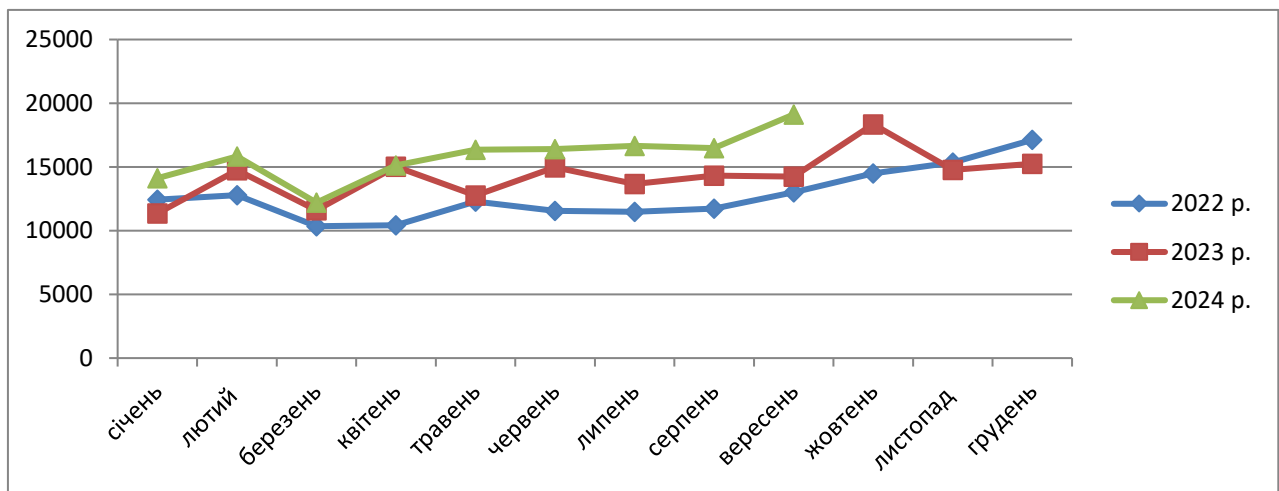


## Оперативна інформація про стан надходження доходів до бюджету Рогатинської міської територіальної громади за січень - вересень 2024 року

Станом на 01.10.2024 року доходи загального фонду бюджету Рогатинської міської територіальної громади з урахуванням міжбюджетних трансфертів склали 226071,4 тис. грн., або 103,9 відс. (+8536,5 тис. грн.) до затвердженого плану з урахуванням змін, і зросли проти відповідного періоду минулого року на 0,3 відс. (+6654,7 тис. грн.) з них :

- власні надходження (без трансфертів) за вересень склали 19119,0 тис. і зросли проти відповідного періоду минулого року на 4878,4 тис. грн. або 34 відс.;
- офіційних трансфертів за вересень надійшло 10426,7 тис. грн. з них : базова дотація – 1550,2 тис. грн., освітня субвенція – 8111,2 тис. грн., інші дотації з місцевих бюджетів – 2,5 тис. грн., інші субвенції з місцевих бюджетів – 762,8 тис. грн.

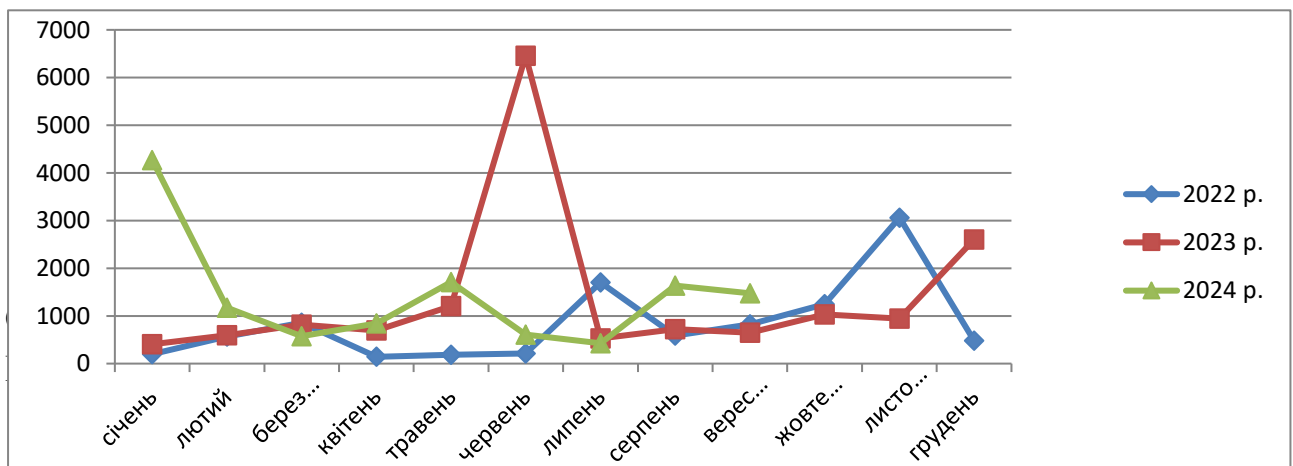
**Надходження до загального фонду бюджету громади (без урахування міжбюджетних трансфертів)** тис. грн.



Станом на 01.10.2024 року доходи спеціального фонду бюджету Рогатинської міської територіальної громади з урахуванням трансфертів склали 13135,9 тис. грн. або 99,8 відс. (-30,6 тис. грн.) до затвердженого плану з урахуванням змін та зменшилися проти відповідного періоду минулого року на 2838,0 тис. грн.

-власні надходження за вересень склали 1475,7 тис. грн. що на 827,0 тис. грн. більше відповідного періоду минулого року;

**Надходження до спеціального фонду бюджету громади (без урахування міжбюджетних трансфертів)** тис. грн.



Станом на 01.10.2024 року проведено видатків з бюджету територіальної громади на загальну суму 235648,3 тис. грн., з них видатки:

- загального фонду бюджету за січень-вересень 2024 року виконані в сумі 217032,5 тис. грн. або 84,3 відсотка до плану на вказаний період з урахуванням змін;

- спеціального фонду – 18615,8 тис. грн. або 83,4 відсотка до плану на вказаний період з урахуванням змін.

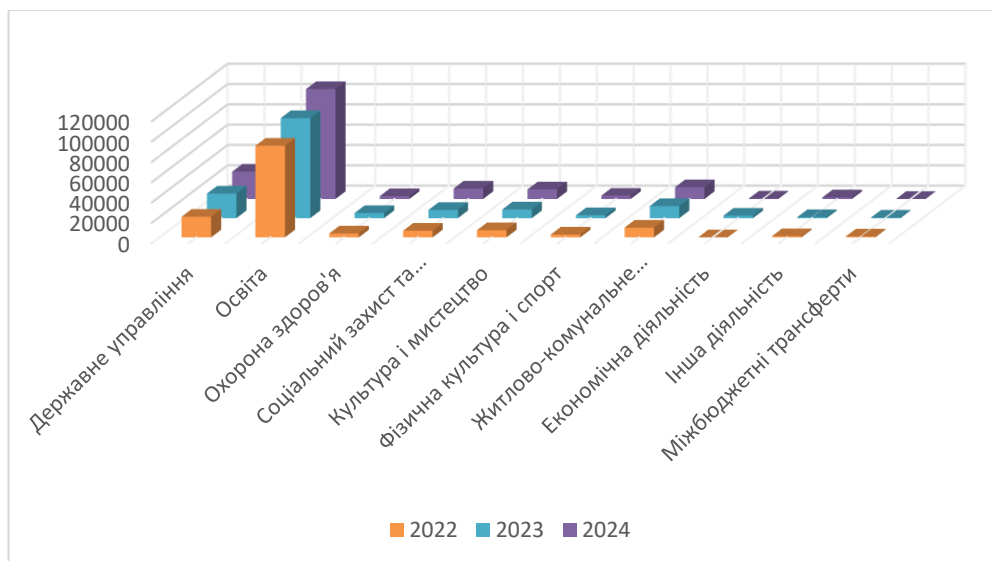
### Фінансування видатків загального фонду бюджету громади по галузях за січень-вересень 2024 року

тис. грн

Показник	План на вказаний період з урахуванням змін	Касові видатки
Державне управління	37916,7	34277,7
Освіта	152120,3	130432,3
Охорона здоров'я	3880,6	2968,0
Соціальний захист та соціальне забезпечення	16099,7	12979,8
Культура і мистецтво	15107,3	12324,3
Фізична культура і спорт	6009,9	4195,7
Житлово-комунальне господарство	17597,2	15047,8
Економічна діяльність	4012,8	1945,4
Інша діяльність	3706,9	1901,5
Міжбюджетні трансферти	960,0	960,0
<b>ВСЬОГО</b>	<b>257411,4</b>	<b>217032,5</b>

### Порівняльний аналіз виконання видатків загального фонду за січень-вересень 2022-2024р.

тис. грн.



**Фінансування видатків спеціального фонду бюджету громади по галузях за січень-вересень 2024 року**

тис. грн

Показник	План на вказаний період з урахуванням змін	Касові видатки
Державне управління	1460,9	1460,9
Освіта	5169,5	3142,5
Охорона здоров'я	500,0	250,0
Соціальний захист та соціальне забезпечення	4216,3	4216,2
Культура і мистецтво	5,7	5,7
Житлово-комунальне господарство	1299,5	659,7
Економічна діяльність		
Інша діяльність	7751,3	7311,2
Міжбюджетні трансферти	1909,6	1569,6
<b>ВСЬОГО</b>	<b>22312,8</b>	<b>18615,8</b>

**Порівняльний аналіз виконання видатків спеціального фонду за січень-вересень 2022-2024р.**

тис. грн

