

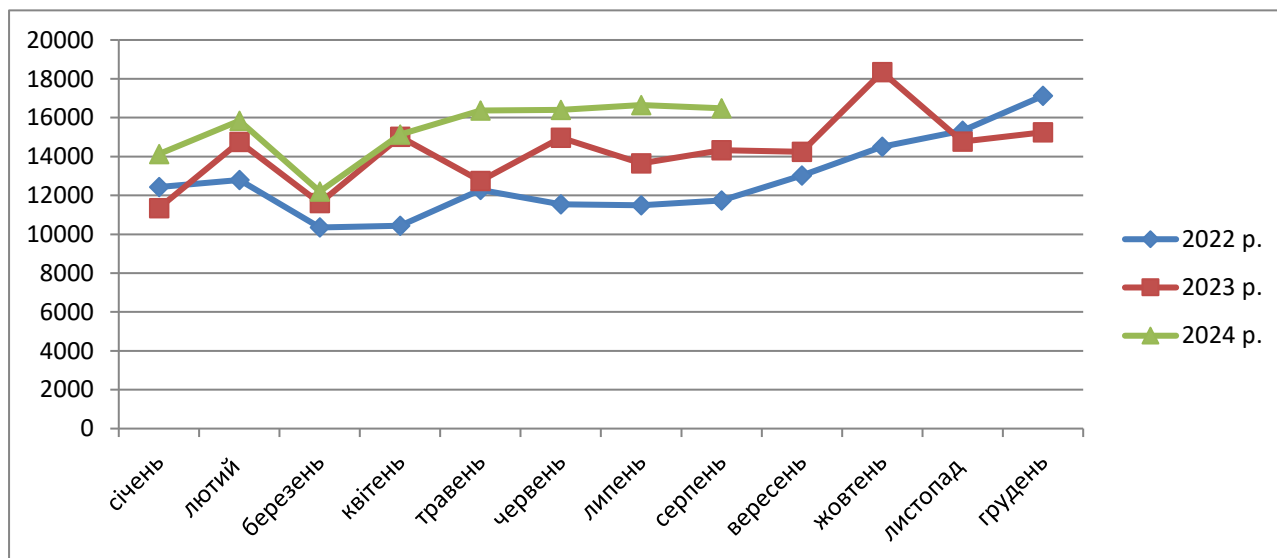
Оперативна інформація про стан надходження доходів до бюджету Рогатинської міської територіальної громади за січень - серпень 2024 року

Станом на 01.09.2024 року доходи загального фонду бюджету Рогатинської міської територіальної громади з урахуванням міжбюджетних трансфертів склали 196525,7 тис. грн., або 104,5 відс. (+8527,0 тис. грн.) до затвердженого плану з урахуванням змін, і зросли проти відповідного періоду минулого року на 0,7 відс. (+1342,3 тис. грн.) з них :

- власні надходження (без трансфертів) за серпень склали 16484,4 тис. грн. та зросли проти відповідного періоду минулого року на 2155,0 тис. грн. або 15 відс.;
- офіційних трансфертів за серпень надійшло 4276,1 тис. грн. з них : базова дотація – 1550,2 тис. грн., освітня субвенція – 2584,5 тис. грн., інші дотації з місцевих бюджетів – 0,8 тис. грн., інші субвенції з місцевих бюджетів – 140,6 тис. грн.

Надходження до загального фонду бюджету громади

тис. грн.

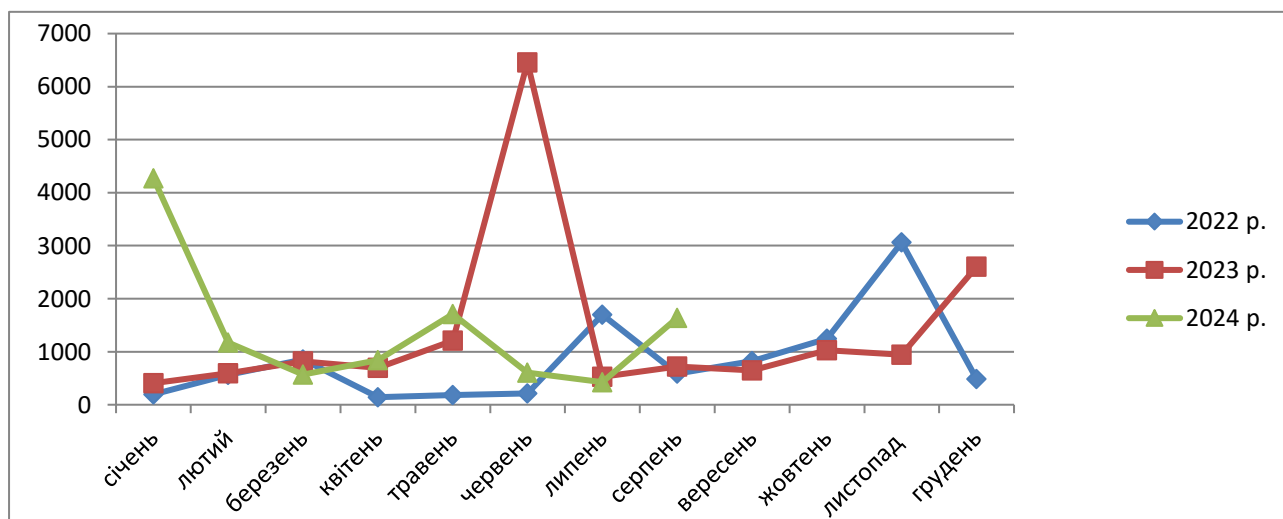


Станом на 01.09.2024 року доходи спеціального фонду бюджету Рогатинської міської територіальної громади з урахуванням трансфертів склали 11491,3 тис. грн. або 103,6 відс. (+402,5 тис. грн.) до затвердженого плану з урахуванням змін та зменшилися проти відповідного періоду минулого року на 2915,6 тис. грн.

- власні надходження за серпень склали 1638,1 тис. грн. що на 918,4 тис. грн. більше відповідного періоду минулого року;

Надходження до спеціального фонду бюджету громади

тис. грн.



Станом на 01.09.2024 року проведено видатків з бюджету територіальної громади на загальну суму 211990,9 тис. грн., з них видатки:

- загального фонду бюджету за січень-серпень 2024 року виконані в сумі 195016,1 тис. грн. або 83,5 відсотка до плану на вказаний період з урахуванням змін;

- спеціального фонду – 16974,8 тис. грн. або 85,6 відсотка до плану на вказаний період з урахуванням змін.

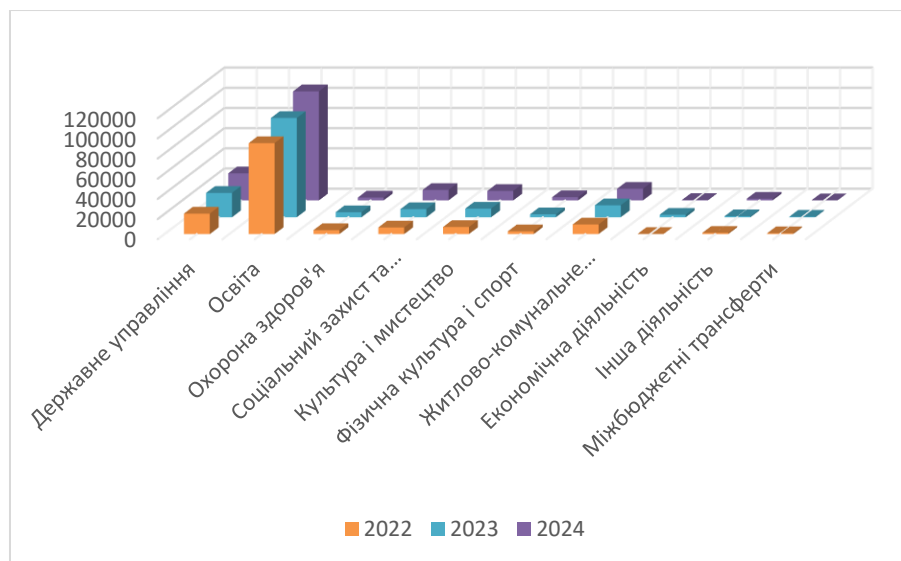
Фінансування видатків загального фонду бюджету громади по галузях за січень-серпень 2024 року

тис. грн

Показник	План на вказаний період з урахуванням змін	Касові видатки
Державне управління	33903,6	30714,2
Освіта	138075,8	117227,7
Охорона здоров'я	3707,4	2845,9
Соціальний захист та соціальне забезпечення	14930,9	11656,0
Культура і мистецтво	13645,6	10919,3
Фізична культура і спорт	5534,1	3756,1
Житлово-комунальне господарство	15826,2	13616,4
Економічна діяльність	3382,8	1909,4
Інша діяльність	3643,3	1871,1
Міжбюджетні трансферти	850,0	500,0
ВСЬОГО	233499,7	195016,1

Порівняльний аналіз виконання видатків загального фонду за січень-серпень 2022-2024р.

тис. грн.



Фінансування видатків спеціального фонду бюджету громади по галузях за січень-серпень 2024 року

тис. грн

Показник	План на вказаний період з урахуванням змін	Касові видатки
Державне управління	692,9	692,9
Освіта	4286,7	2966,2
Охорона здоров'я	500,0	250,0
Соціальний захист та соціальне забезпечення	4132,3	4132,3
Культура і мистецтво	5,7	5,7
Житлово-комунальне господарство	1000,0	560,5
Економічна діяльність		
Інша діяльність	7627,2	6797,6
Міжбюджетні трансферти	1569,6	1569,6
ВСЬОГО	19814,4	16974,8

Порівняльний аналіз виконання видатків спеціального фонду за січень-серпень 2022-2024р.

тис. грн

