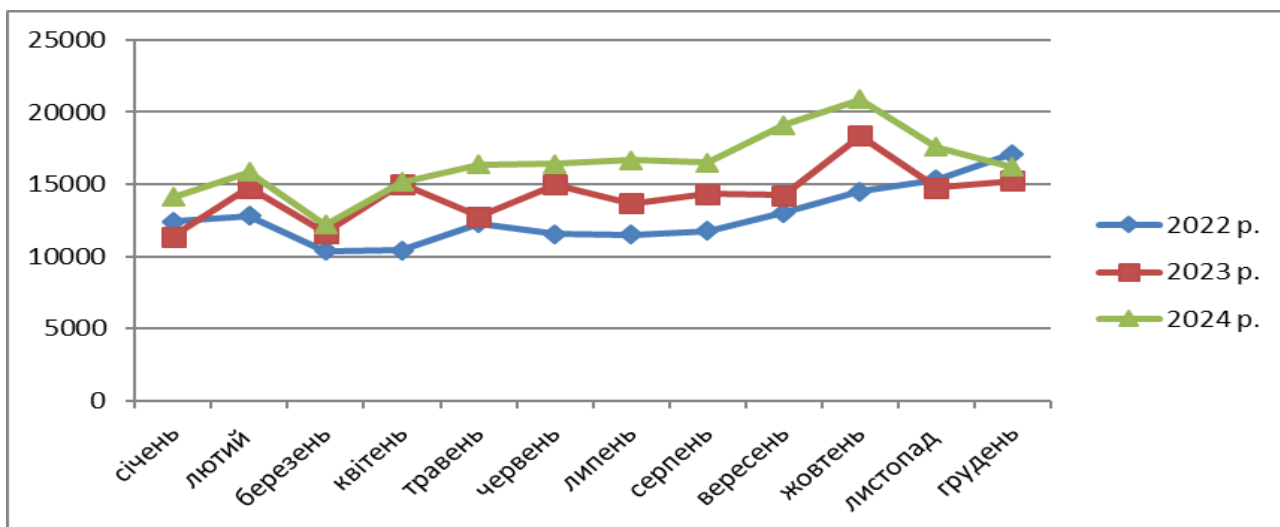


Оперативна інформація про стан надходження доходів до бюджету

Рогатинської міської територіальної громади за січень – грудень 2024 року
Станом на 01.01.2025 року доходи загального фонду бюджету Рогатинської міської територіальної громади з урахуванням міжбюджетних трансфертів склали 314706,4 тис. грн., або 102,6 відс. (+4950,1 тис. грн.) до затвердженого плану з урахуванням змін, і зросли проти відповідного періоду минулого року на 0,6 відс. (+17024,4 тис. грн) з них :

- власні надходження (без трансфертів) за грудень склали 16195,5 тис. і зросли проти відповідного періоду минулого року на 941,3 тис. грн. або 0,6 відс.;
- офіційних трансфертів за грудень надійшло 12845,7 тис. грн. з них : базова дотація – 1550,4 тис. грн., освітня субвенція – 7841,4 тис. грн., інші дотації з місцевих бюджетів – 11,2 тис. грн., інші субвенції з місцевих бюджетів – 3442,7 тис. грн.

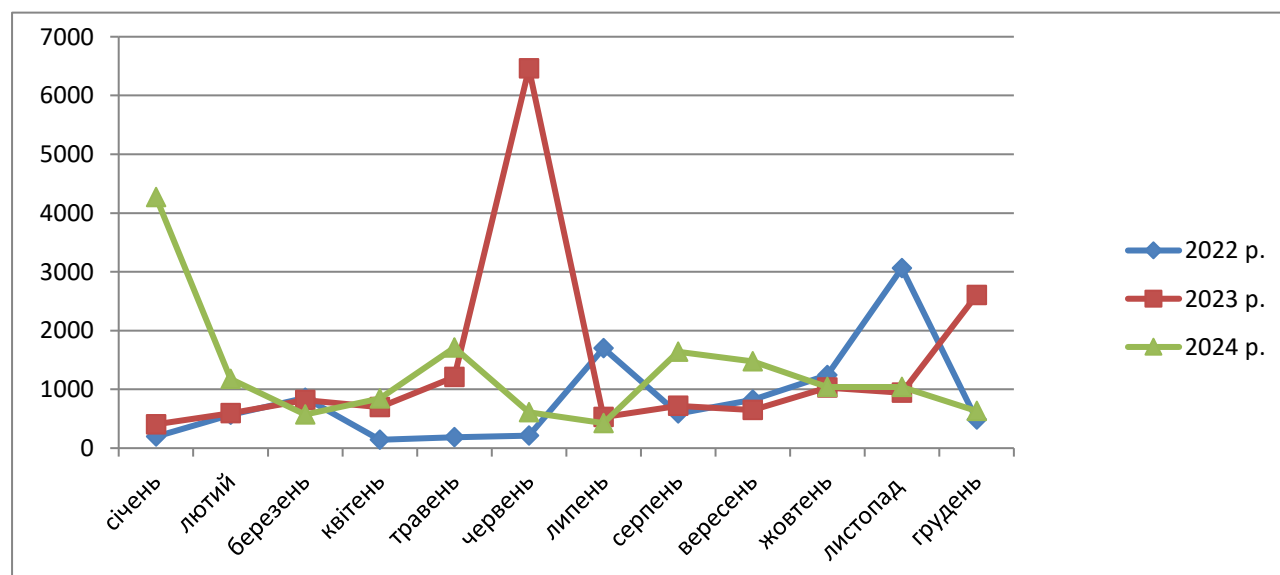
Надходження до загального фонду бюджету громади (без урахування міжбюджетних трансфертів) тис. грн.



Станом на 01.01.2025 року доходи спеціального фонду бюджету Рогатинської міської територіальної громади з урахуванням трансфертів склали 19140,7 тис. грн. або 101 відс. (+172,9 тис. грн.) до затвердженого плану з урахуванням змін та зменшилися проти відповідного періоду минулого року на 2417,0 тис. грн.

-власні надходження за грудень склали 630,7 тис. грн. що на 1970,7 тис. грн. менше відповідного періоду минулого року;

Надходження до спеціального фонду бюджету громади (без урахування міжбюджетних трансфертів) тис. грн.



Оперативна інформація про стан виконання видатків по бюджету Рогатинської міської територіальної громади за січень-грудень 2024 року

Станом на 01.01.2025 року проведено видатків з бюджету територіальної громади на загальну суму 340492 тис. грн., з них видатки:

- загального фонду бюджету за січень-грудень 2024 року виконані в сумі 311411,5 тис. грн. або 98,5 відсотка до плану на вказаний період з урахуванням змін;
- спеціального фонду – 29080,5 тис. грн. або 91,8 відсотка до плану на вказаний період з урахуванням змін.

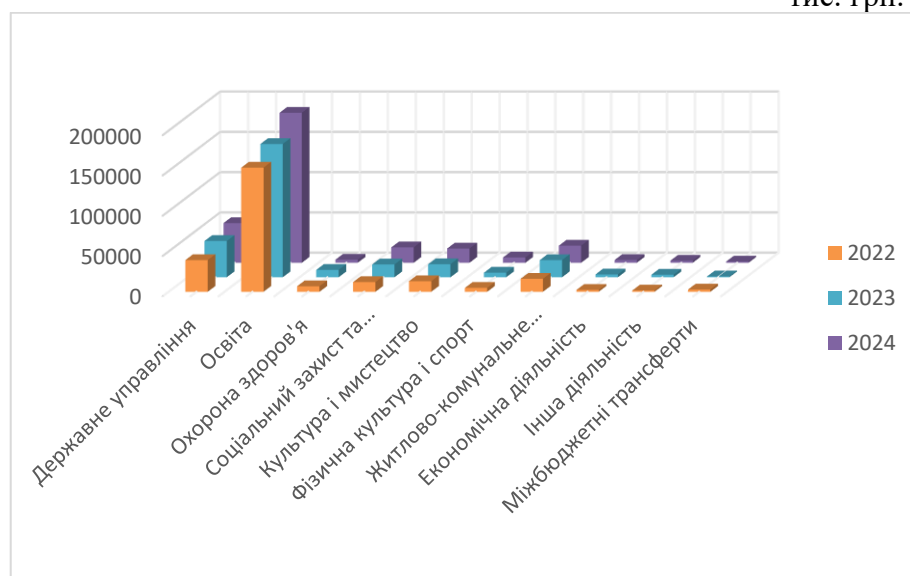
Фінансування видатків загального фонду бюджету громади по галузях за січень-грудень 2024 року

тис. грн

Показник	План на вказаний період з урахуванням змін	Касові видатки
Державне управління	49779,0	49290,9
Освіта	187543,3	186196,2
Охорона здоров'я	3980,5	3790,9
Соціальний захист та соціальне забезпечення	19831,5	19168,0
Культура і мистецтво	17732,2	17693,6
Фізична культура і спорт	6625,0	6552,3
Житлово-комунальне господарство	22100,3	21189,3
Економічна діяльність	3921,5	3407,1
Інша діяльність	3083,9	2588,2
Міжбюджетні трансферти	1555,0	1535,0
ВСЬОГО	316152,2	311411,5

Порівняльний аналіз виконання видатків загального фонду за січень-грудень 2022-2024р.

тис. грн.



Фінансування видатків спеціального фонду бюджету громади по галузях за січень-грудень 2024 року

тис. грн

Показник	План на вказаний період з урахуванням змін	Касові видатки
Державне управління	2208,2	2208,2
Освіта	8519,5	6161,8
Охорона здоров'я	500,0	477,7
Соціальний захист та соціальне забезпечення	7482,1	7482,1
Культура і мистецтво	205,7	205,0
Житлово-комунальне господарство	1052,7	1052,8
Економічна діяльність		
Інша діяльність	8693,9	8484,3
Міжбюджетні трансферти	3024,6	3008,6
ВСЬОГО	31686,7	29080,5

Порівняльний аналіз виконання видатків спеціального фонду за січень-грудень 2022-2024р.

тис. грн

