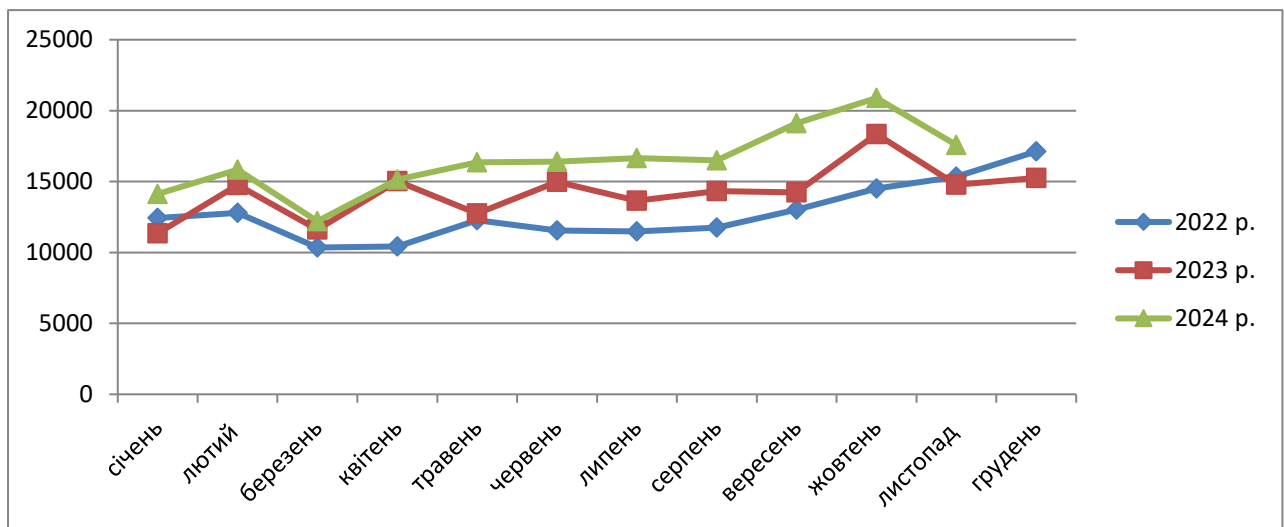


## Оперативна інформація про стан надходження доходів до бюджету Рогатинської міської територіальної громади за січень - листопад 2024 року

Станом на 01.12.2024 року доходи загального фонду бюджету Рогатинської міської територіальної громади з урахуванням міжбюджетних трансфертів склали 285665,2 тис. грн., або 100,8 відс. (+2352,5 тис. грн.) до затвердженого плану з урахуванням змін, і зросли проти відповідного періоду минулого року на 0,5 відс. (+13091,2 тис. грн) з них :

- власні надходження (без трансфертів) за листопад склали 17576,4 тис. і зросли проти відповідного періоду минулого року на 2801,9 тис. грн. або 19 відс.;
- офіційних трансфертів за листопад надійшло 10561,7 тис. грн. з них : базова дотація – 1550,2 тис. грн., освітня субвенція – 8802,2 тис. грн., інші субвенції з місцевих бюджетів – 209,3 тис. грн.

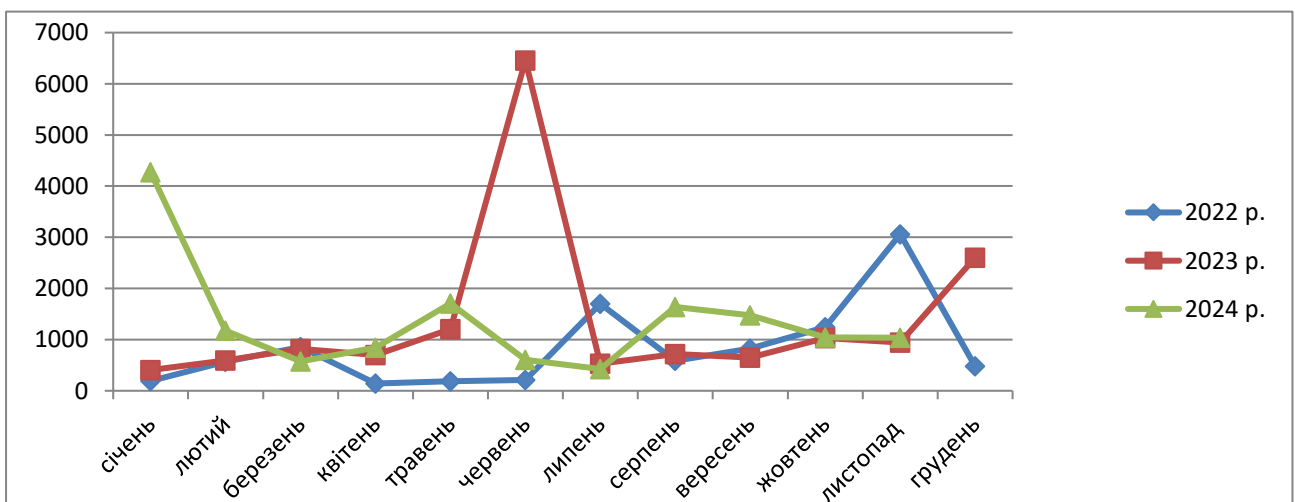
**Надходження до загального фонду бюджету громади (без урахування міжбюджетних трансфертів)** тис. грн.



Станом на 01.12.2024 року доходи спеціального фонду бюджету Рогатинської міської територіальної громади з урахуванням трансфертів склали 15216,2 тис. грн. або 102 відс. (+310,0 тис. грн.) до затвердженого плану з урахуванням змін та зменшилися проти відповідного періоду минулого року на 3543,9 тис. грн.

-власні надходження за листопад склали 1039,5 тис. грн. що на 96,6 тис. грн. більше відповідного періоду минулого року;

**Надходження до спеціального фонду бюджету громади (без урахування міжбюджетних трансфертів)** тис. грн.



Станом на 01.12.2024 року проведено видатків з бюджету територіальної громади на загальну суму 294179,4 тис. грн., з них видатки:

- загального фонду бюджету за січень-листопад 2024 року виконані в сумі 271435,9 тис. грн. або 88,9 відсотка до плану на вказаний період з урахуванням змін;
- спеціального фонду – 22743,5 тис. грн. або 94,7 відсотка до плану на вказаний період з урахуванням змін.

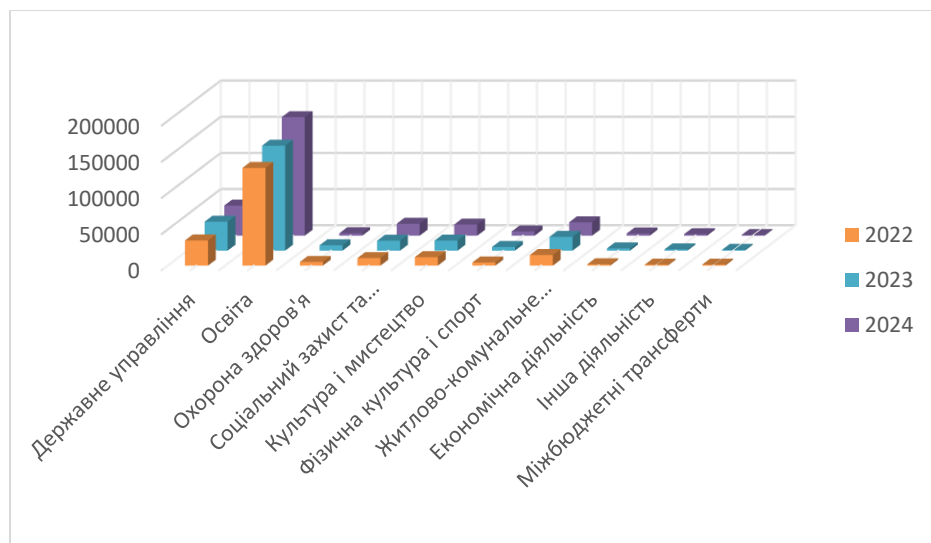
### Фінансування видатків загального фонду бюджету громади по галузях за січень-листопад 2024 року

тис. грн

Показник	План на вказаний період з урахуванням змін	Касові видатки
Державне управління	46737,1	41656,5
Освіта	180599,0	163867,6
Охорона здоров'я	3980,5	3338,5
Соціальний захист та соціальне забезпечення	18783,8	16571,3
Культура і мистецтво	17495,4	15437,3
Фізична культура і спорт	6981,5	5860,6
Житлово-комунальне господарство	21073,8	18566,8
Економічна діяльність	4093,2	3005,3
Інша діяльність	4066,2	2162,0
Міжбюджетні трансферти	1555,0	970,0
<b>ВСЬОГО</b>	<b>305365,5</b>	<b>271435,9</b>

### Порівняльний аналіз виконання видатків загального фонду за січень-листопад 2022-2024р.

тис. грн.



**Фінансування видатків спеціального фонду бюджету громади по галузях за січень-листопад 2024 року**

тис. грн

Показник	План на вказаний період з урахуванням змін	Касові видатки
Державне управління	1716,6	1716,6
Освіта	5556,1	4811,4
Охорона здоров'я	500,0	418,9
Соціальний захист та соціальне забезпечення	4382,9	4382,9
Культура і мистецтво	5,7	5,7
Житлово-комунальне господарство	1052,7	1052,7
Економічна діяльність		
Інша діяльність	8678,9	8484,3
Міжбюджетні трансферти	2132,0	1871,0
<b>ВСЬОГО</b>	<b>24024,9</b>	<b>22743,5</b>

**Порівняльний аналіз виконання видатків спеціального фонду за січень-листопад 2022-2024р.**

тис. грн

