

## Оперативна інформація про стан надходження доходів до бюджету Рогатинської міської територіальної громади за січень 2024 року

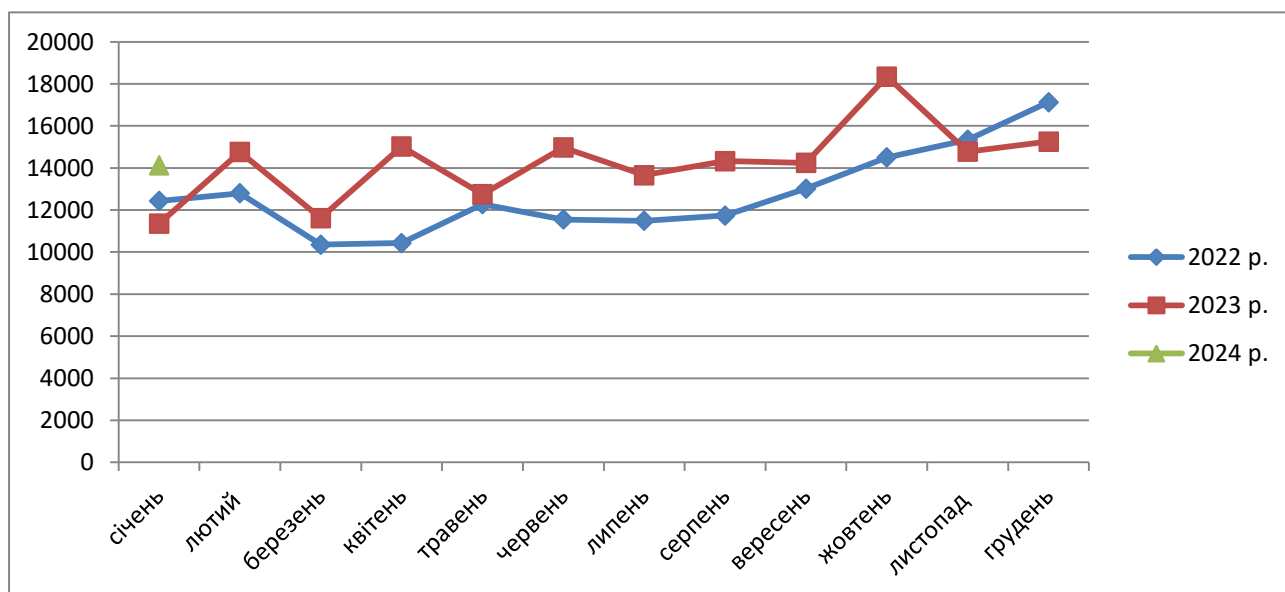
Станом на 01.02.2024 року доходи загального фонду бюджету Рогатинської міської територіальної громади з урахуванням міжбюджетних трансфертів склали 22451,6 тис. грн., або 121,5 відс. (+3976,9 тис. грн.) до затвердженого плану з урахуванням змін, і зросли проти відповідного періоду минулого року на 5,6 відс. (+1194,6 тис. грн.) з них :

- власні надходження (без трансфертів) за січень склали 14121,9 тис. грн. або 139,3 відс. (+3985,7 тис. грн.) до затвердженого плану з урахуванням змін, і зросли проти відповідного періоду минулого року на 2769,5 тис. грн. або 24,4 відс.;

- офіційні трансферти за січень надійшло 8329,7 тис. грн. з них : базова дотація – 1550,2 тис. грн., освітня субвенція – 6673,1 тис. грн., субвенції з місцевих бюджетів – 106,4 тис. грн.

### Надходження до загального фонду бюджету громади

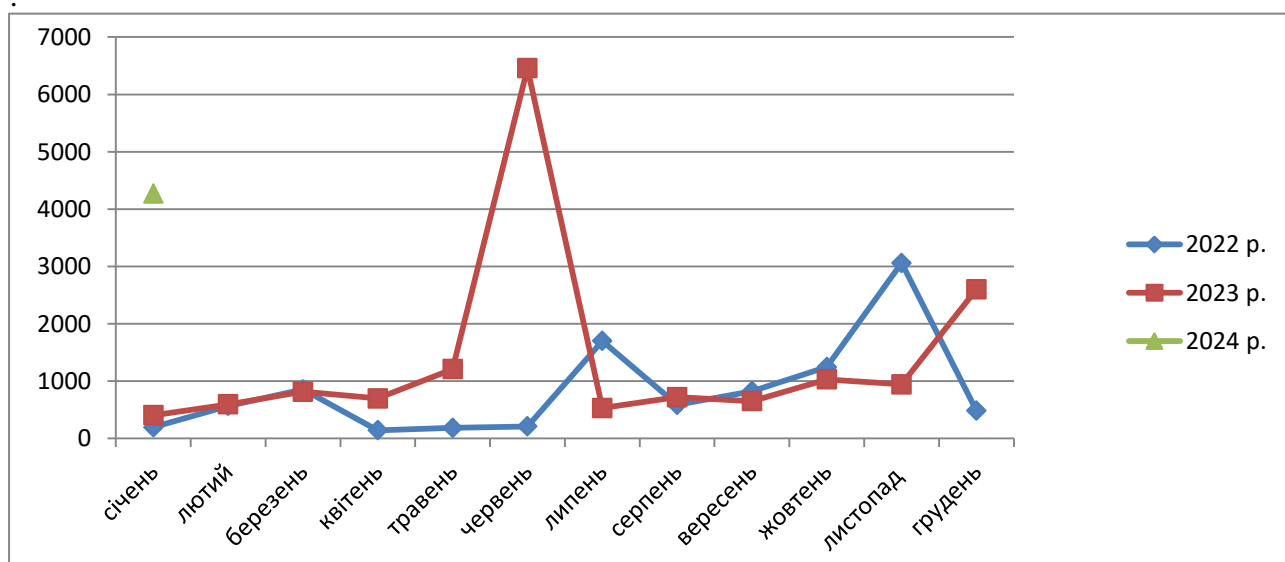
тис.грн.



Надходження до спеціального фонду бюджету Рогатинської міської територіальної громади (без урахування трансфертів) за січень склали 4271,1 тис. грн. що на 3865,4 тис. грн. або 952,9 відс. більше відповідного періоду минулого року.

### Надходження до спеціального фонду бюджету громади

тис.грн.



## Оперативна інформація про стан виконання видатків по бюджету Рогатинської міської територіальної громади за січень 2024 р.

Станом на **01.02.2024 року** проведено видатків з бюджету територіальної громади на загальну суму 21170,2 тис. грн., з них видатки:

- загального фонду бюджету за січень 2024 року виконані в сумі 17054,4 тис. грн. або 39,6 відсотка від планових призначень;
- спеціального фонду – 4115,8 тис. грн. або 76,9 відсотка від планових призначень на вказаний період.

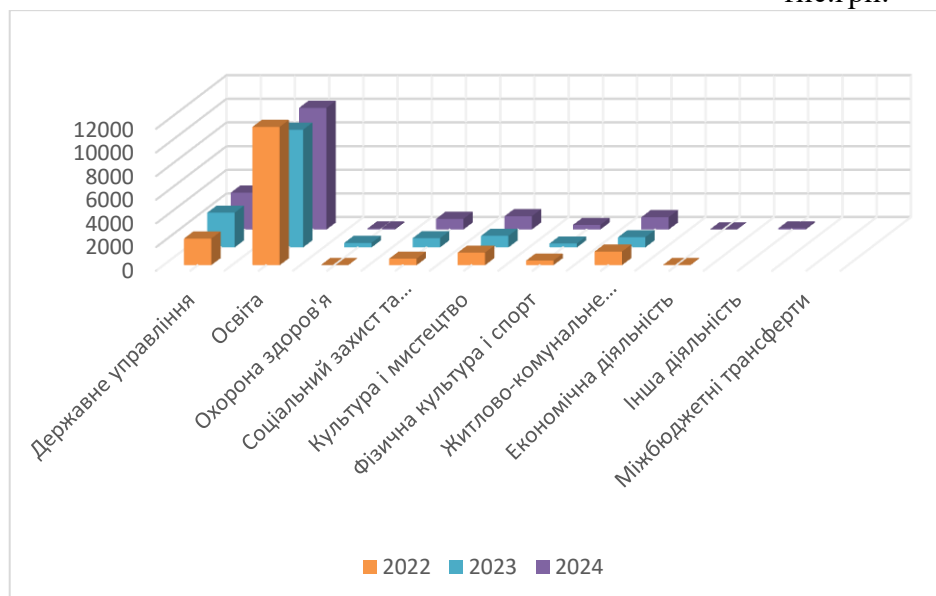
### Фінансування видатків загального фонду бюджету громади по галузях за січень 2024 року

тис. грн

Показник	Затверджений план з урахуванням змін на рік	Касові видатки
Державне управління	47161,0	3116,1
Освіта	182137,4	10288,8
Охорона здоров'я	3145,5	89,1
Соціальний захист та соціальне забезпечення	15661,9	897,9
Культура і мистецтво	18404,0	1125,4
Фізична культура і спорт	6977,4	387,8
Житлово-комунальне господарство	22096,3	1047,3
Економічна діяльність	3910,0	4,6
Інша діяльність	2496,0	97,4
Міжбюджетні трансферти		
<b>ВСЬОГО</b>	<b>301989,5</b>	<b>17054,4</b>

### Порівняльний аналіз виконання видатків загального фонду за січень 2022-2024р.

тис.грн.



**Фінансування видатків спеціального фонду бюджету громади по галузях за січень 2024 року**

тис. грн

Показник	Затверджений план на рік з урахуванням змін	Касові видатки
Державне управління	480,2	480,2
Освіта	3620,	12,0
Охорона здоров'я		
Соціальний захист та соціальне забезпечення	3212,6	3212,6
Культура і мистецтво	5,7	
Фізична культура і спорт		
Житлово-комунальне господарство		
Економічна діяльність		
Інша діяльність	2840,0	411,0
Міжбюджетні трансферти		
<b>ВСЬОГО</b>	<b>10158,5</b>	<b>4115,8</b>

**Порівняльний аналіз виконання видатків спеціального фонду за січень 2022-2024р.**

