

## Оперативна інформація про стан надходження доходів до бюджету Рогатинської міської територіальної громади за січень-лютий 2024 року

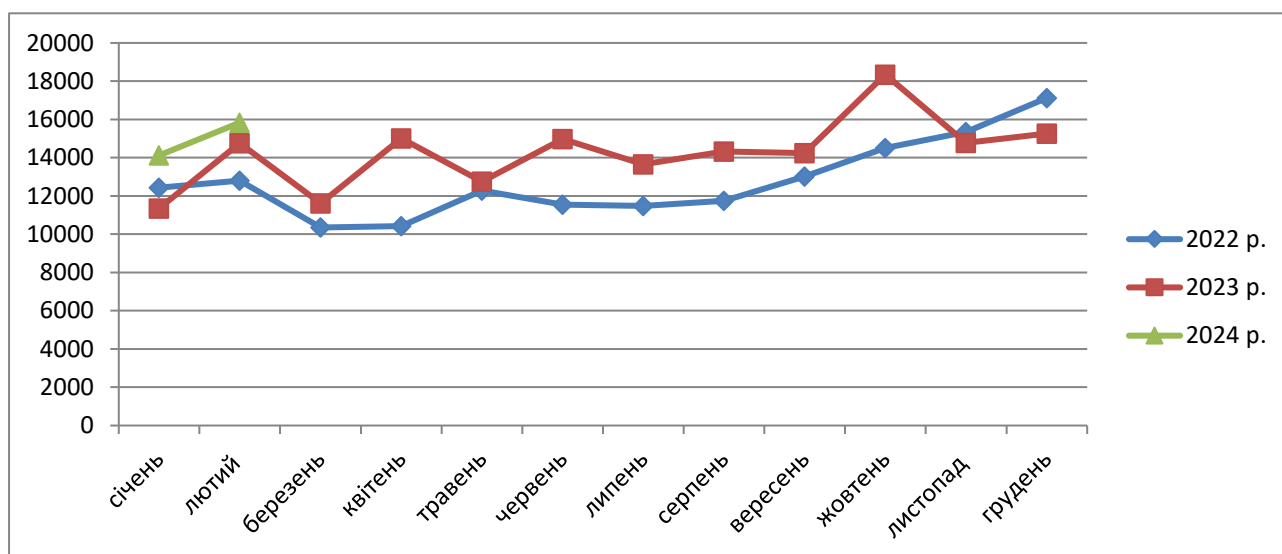
Станом на 01.03.2024 року доходи загального фонду бюджету Рогатинської міської територіальної громади з урахуванням міжбюджетних трансфертів склали 46635,7 тис. грн., або 120,3 відс. (+7855,2 тис .грн.) до затвердженого плану з урахуванням змін, і зросли проти відповідного періоду минулого року на 1,5 відс. (+677,1 тис .грн) з них :

- власні надходження (без трансфертів) за лютий склали 15835,1 тис. грн. або 132,3 відс. (+3867,9 тис. грн.) до затвердженого плану з урахуванням змін, і зросли проти відповідного періоду минулого року на 1077,8 тис. грн. або 7,3 відс.;

- офіційних трансфертів за лютий надійшло 8349,0 тис. грн. з них : базова дотація – 1550,2 тис. грн., освітня субвенція – 6672,5 тис. грн., дотації з місцевих бюджетів – 3,9 тис грн., інші субвенції з місцевих бюджетів – 122,4 тис. грн.

### Надходження до загального фонду бюджету громади

тис .грн.

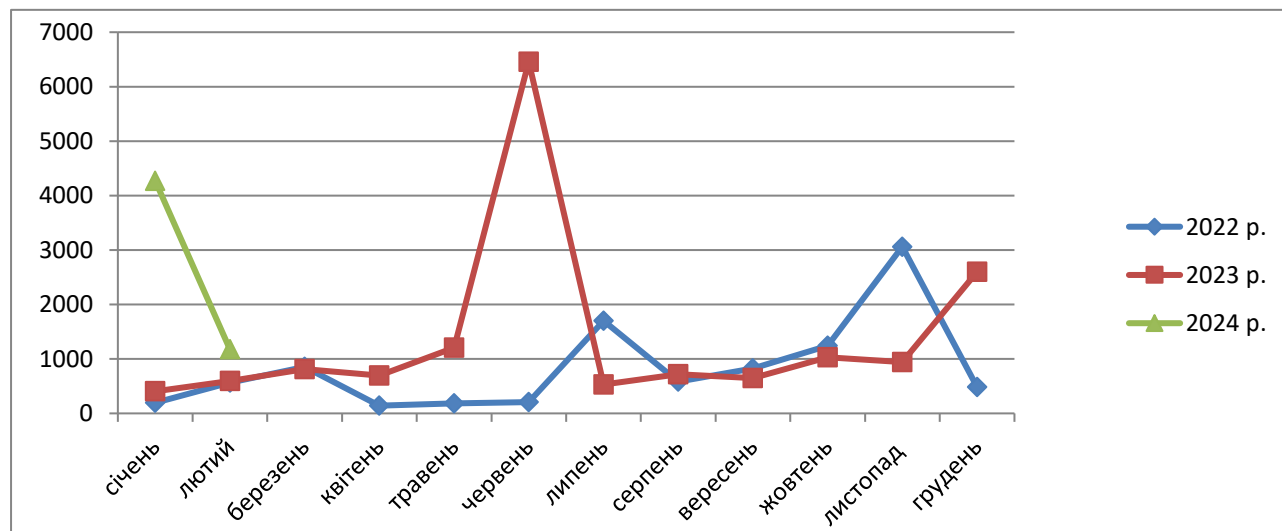


Станом на 01.03.2024 року доходи спеціального фонду бюджету Рогатинської міської територіальної громади (без урахування трансфертів ) склали 5446,7 тис. грн. або 715,2 відс. (+4685,1 тис.грн.) до затвердженого плану з урахуванням змін.

-власні надходження за лютий склали 1175,6 тис. грн. що на 581,8 тис. грн. або 98 відс. більше відповідного періоду минулого року.

### Надходження до спеціального фонду бюджету громади

тис. грн.



## Оперативна інформація про стан виконання видатків по бюджету Рогатинської міської територіальної громади за січень-лютий 2024 р.

Станом на 01.03.2024 року проведено видатків з бюджету територіальної громади на загальну суму 48341,5 тис. грн., з них видатки:

- загального фонду бюджету за січень-лютий 2024 року виконані в сумі 43092,2 тис. грн. або 59,5 відсотка до плану на вказаний період з урахуванням змін;
- спеціального фонду – 5249,3 тис. грн. або 75,6 відсотка до плану на вказаний період з урахуванням змін.

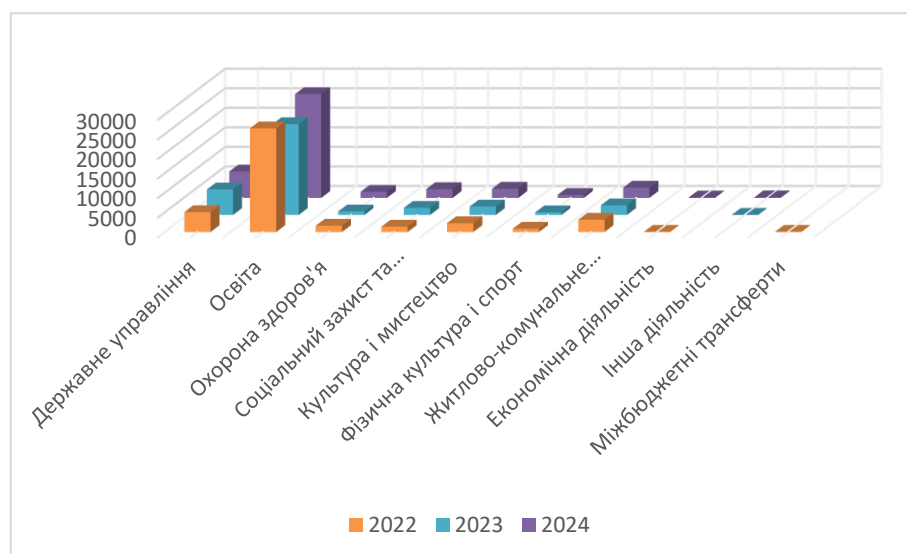
### Фінансування видатків загального фонду бюджету громади по галузях за січень-лютий 2024 року

тис. грн

Показник	План на вказаний період з урахуванням змін	Касові видатки
Державне управління	9408,5	6763,9
Освіта	44526,1	26511,1
Охорона здоров'я	1794,2	1547,1
Соціальний захист та соціальне забезпечення	3219,4	2262,4
Культура і мистецтво	4178,5	2341,1
Фізична культура і спорт	2095,0	774,2
Житлово-комунальне господарство	4134,1	2619,7
Економічна діяльність	1210,0	129,0
Інша діяльність	1837,7	143,7
Міжбюджетні трансферти		
<b>ВСЬОГО</b>	<b>72403,5</b>	<b>43092,2</b>

### Порівняльний аналіз виконання видатків загального фонду за січень-лютий 2022-2024р.

тис. грн.



**Фінансування видатків спеціального фонду бюджету громади по галузях за січень-лютий 2024 року**

тис. грн

Показник	План на вказаний період з урахуванням змін	Касові видатки
Державне управління	200,7	480,2
Освіта	1686,7	397,1
Охорона здоров'я		
Соціальний захист та соціальне забезпечення	3473,2	3473,2
Культура і мистецтво	1,0	
Фізична культура і спорт		
Житлово-комунальне господарство		
Економічна діяльність		
Інша діяльність	1583,3	898,8
Міжбюджетні трансферти		
<b>ВСЬОГО</b>	<b>6944,9</b>	<b>5249,3</b>

**Порівняльний аналіз виконання видатків спеціального фонду за січень-лютий 2022-2024р.**

тис. грн

