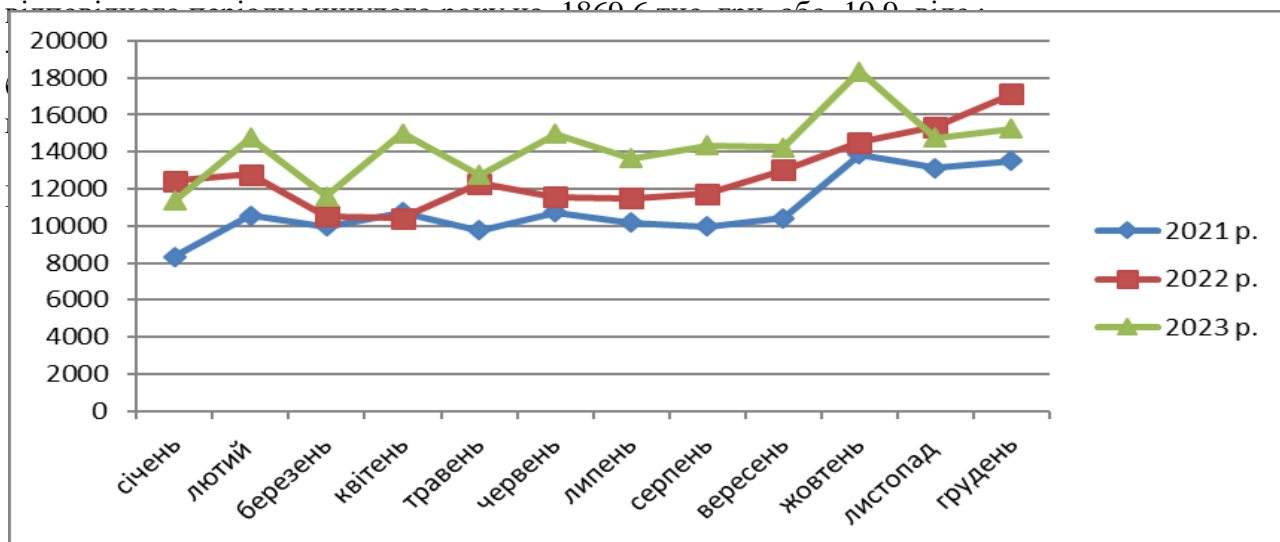


Оперативна інформація про стан надходження доходів до бюджету Рогатинської міської територіальної громади за 2023 рік

Станом на 01.01.2024 року доходи загального фонду бюджету Рогатинської міської територіальної громади з урахуванням міжбюджетних трансфертів склали 297681,9 тис. грн., або 103 відс. (+8763,9 тис. грн.) до затвердженого плану з урахуванням змін, і зросли проти відповідного періоду минулого року на 11,8 відс. (+31341,8 тис. грн.) з них :

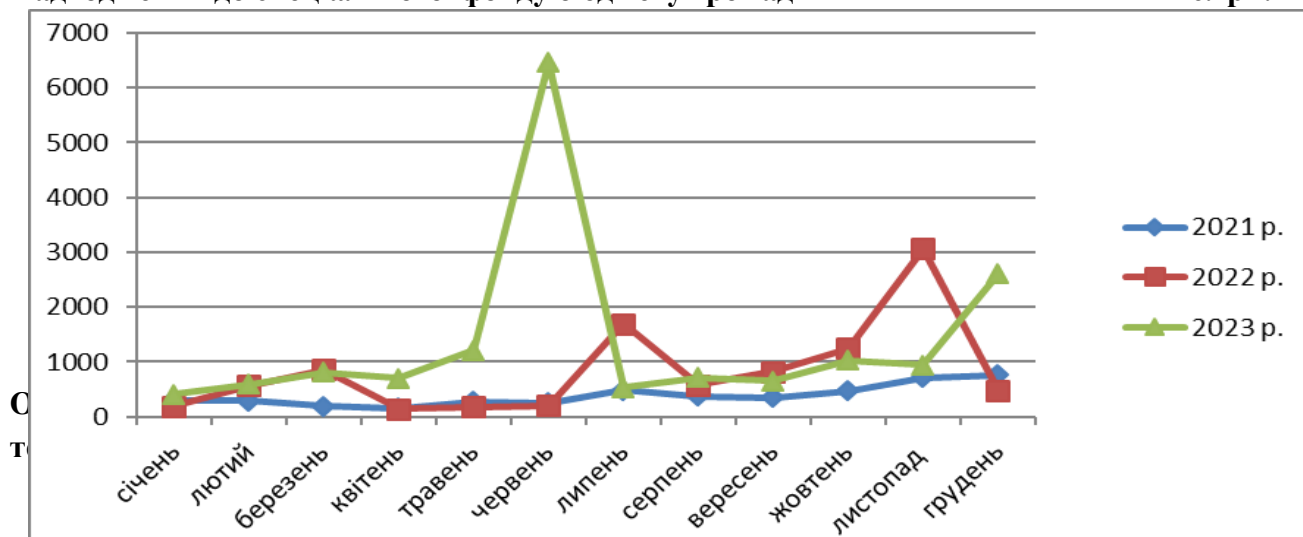
- власні надходження (без трансфертів) за грудень склали 15254,2 тис. грн., або 85,4 відс. (-2596,1 тис. грн.) до затвердженого плану з урахуванням змін і зменшилися проти



Станом на 01.01.2024 року доходи спеціального фонду бюджету Рогатинської міської територіальної громади з урахуванням міжбюджетних трансфертів склали 21557,7 тис. грн., або 183,3 відс. (+9798,6 тис. грн.) до затвердженого плану з урахуванням змін, і зросли проти відповідного періоду минулого року на 85,4 відс. (+9932,2 тис. грн.), з них: -власні надходження (без трансфертів) за грудень склали 2601,4 тис. грн., що на 2118,4 тис. грн. більше відповідного періоду минулого року.

Надходження до спеціального фонду бюджету громади

тис.грн.



Станом на 01.01.2024 року проведено видатків з бюджету територіальної громади на загальну суму 318514,3 тис. грн., з них видатки:

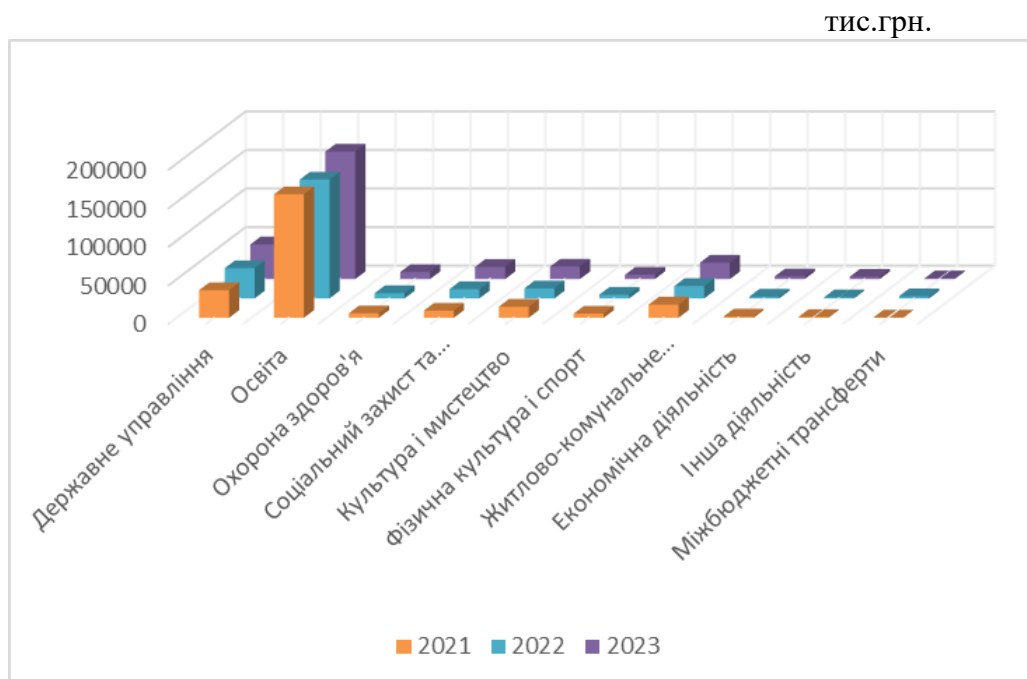
- загального фонду бюджету за грудень 2023 року виконані в сумі 286449,4 тис. грн. або 97,71 відсотка від планових призначень;

- спеціального фонду – 32064,9 тис. грн. або 123,23 відсотка від планових призначень на вказаний період.

Фінансування видатків загального фонду бюджету громади по галузях за січень-грудень 2023 року

Показник	тис. грн	
	Затверджений план з урахуванням змін на рік	Касові видатки
Державне управління	46014,7	45051,5
Освіта	166159,6	165429,1
Охорона здоров'я	9412,7	9154,9
Соціальний захист та соціальне забезпечення	16438,0	15857,4
Культура і мистецтво	16624,3	16222,4
Фізична культура і спорт	5720,7	5673,5
Житлово-комунальне господарство	23194,4	21313,6
Економічна діяльність	4220,6	3515,4
Інша діяльність	4256,5	3136,6
Міжбюджетні трансферти	1125,0	1095,0
ВСЬОГО	293166,5	286449,4

Порівняльний аналіз виконання видатків загального фонду за січень-грудень 2021-2023р.



Фінансування видатків спеціального фонду бюджету громади по галузях за січень-

грудень 2023 року

тис. грн

Показник	Затверджений план на рік з урахуванням змін	Касові видатки
Державне управління	7646,4	7646,4
Освіта	7572,7	5400,5
Охорона здоров'я	5668,0	5666,6
Соціальний захист та соціальне забезпечення	1809,5	1809,6
Культура і мистецтво	597,8	597,8
Фізична культура і спорт	327,0	327,0
Житлово-комунальне господарство	2666,7	2293,7
Економічна діяльність	2450,0	2450,0
Інша діяльність	2435,0	2391,7
Міжбюджетні трансферти	3493,6	3481,6
ВСЬОГО	34666,7	32064,9

Порівняльний аналіз виконання видатків спеціального фонду за січень-грудень 2021-2023 р.

тис.грн

