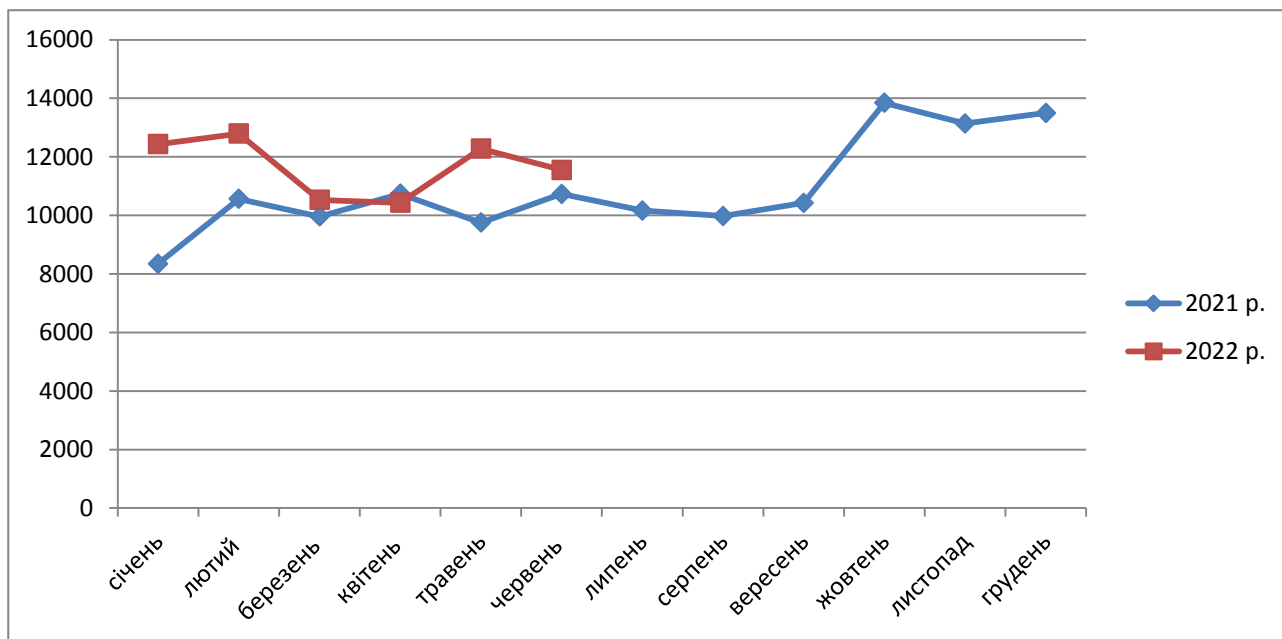


Оперативна інформація про стан надходження доходів до Рогатинської міської територіальної громади за січень-червень 2022 року

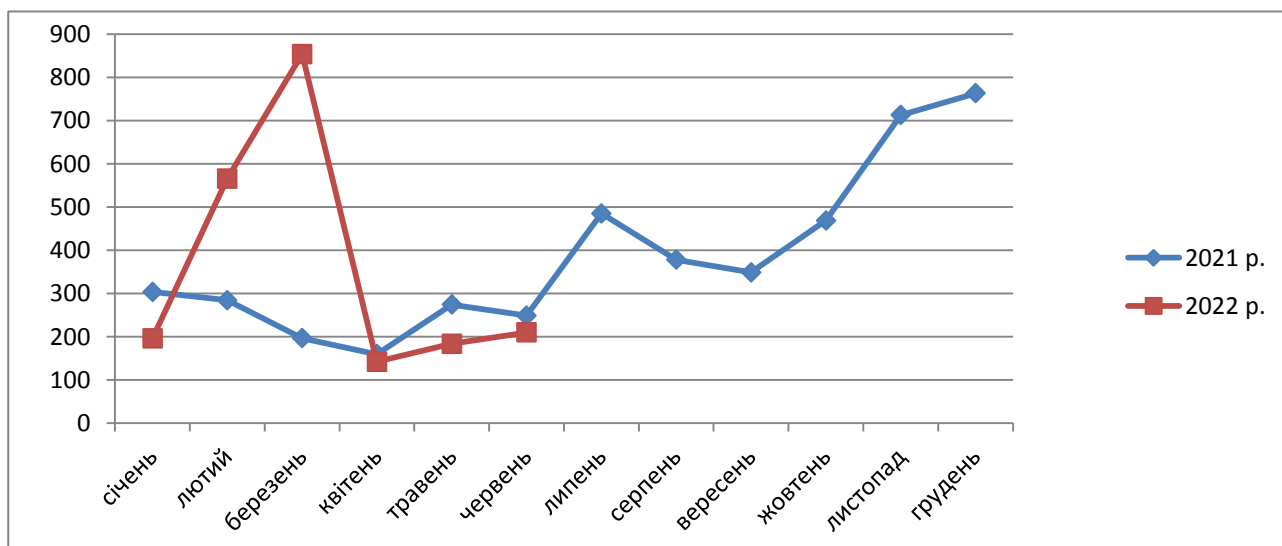
Станом на 01.07.2022 року доходи загального фонду Рогатинської міської територіальної громади з урахуванням міжбюджетних трансфертів склали 137622,0 тис. грн. або 103,3 відс. (+4426,1 тис. грн.) до затвердженого плану з урахуванням змін, і зросли проти відповідного періоду минулого року на 8,2 відс. (+10442,0 тис. грн.).

Власні надходження до загального фонду міського бюджету (без трансфертів) за червень склали 11548,9 тис. грн, що на 819,8 тис. грн. або 8 відс. більше відповідного періоду 2021 року. Офіційних трансфертів за червень надійшло – 17092,7 тис. грн., з них: базова дотація – 1876,3 тис. грн., освітня субвенція – 14901,5 тис. грн., додаткова дотація – 148,1 тис. грн., субвенції з місцевих бюджетів – 166,8 тис. грн.



Станом на 01.07.2022 року доходи спеціального фонду Рогатинської міської територіальної громади (без трансфертів) склали 2150,6 тис. грн. або 133,4 відс. (+538,7 тис. грн.) до затвердженого плану з урахуванням змін, і зросли проти відповідного періоду минулого року на 48 відс. (+687,4 тис. грн.).

Власні надходження до спеціального фонду міського бюджету (без трансфертів) за червень склали 209,7 тис. грн., що на 39,0 тис. грн. або 16 відс. менше відповідного періоду 2021 року.



Оперативна інформація про стан виконання видатків по бюджету Рогатинської міської територіальної громади за січень-червень 2022 р.

Станом на 01.07.2022 року проведено фінансування видатків з бюджету територіальної громади на загальну суму 131873 тис. грн., з них видатки:

- загального фонду бюджету за січень-червень 2022 року виконані в сумі 128736,8 тис. грн. або 79,4 відсотка від планових призначень;
- спеціального фонду – 3136,2 тис. грн. або 52,4 відсотка від планових призначень на вказаний період.

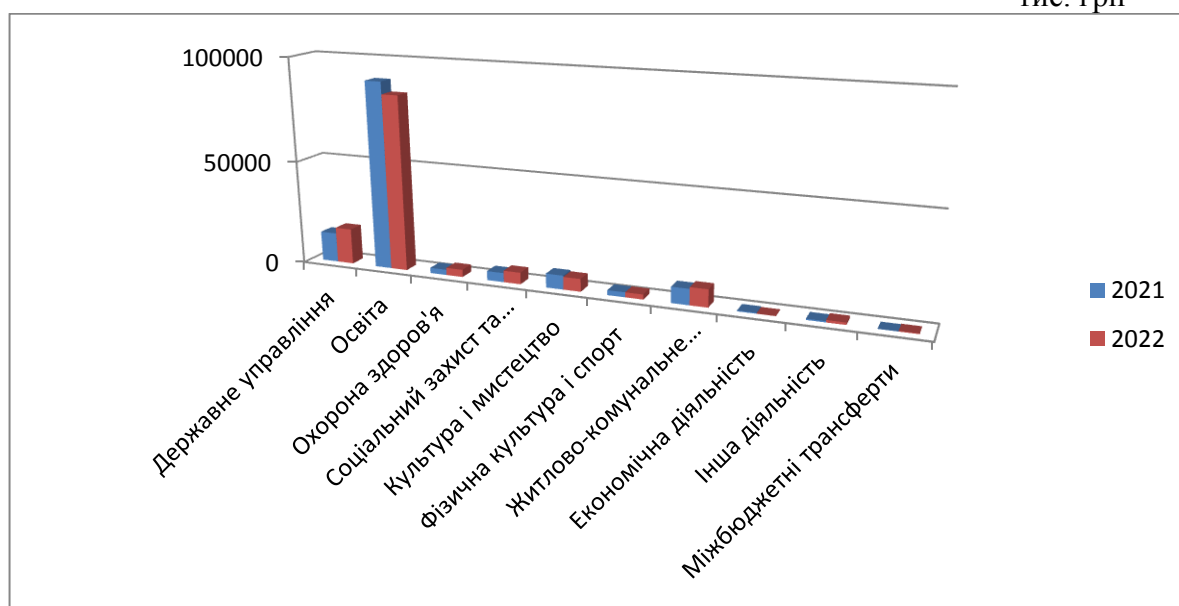
Фінансування видатків загального фонду бюджету громади по галузях за січень-червень 2022 року

тис. грн

Показник	Затверджений план на рік	Касові видатки
Державне управління	39986,1	17140,3
Освіта	157612,5	84120,3
Охорона здоров'я	5877,7	3537,6
Соціальний захист та соціальне забезпечення	11976,4	5561,6
Культура і мистецтво	15325,7	6056,3
Фізична культура і спорт	5216,5	2364,7
Житлово-комунальне господарство	17433,9	8441,5
Економічна діяльність	1387,7	91,0
Інша діяльність	2203,0	1108,5
Міжбюджетні трансферти	315,0	315,0
ВСЬОГО	257334,5	128736,8

Порівняльний аналіз виконання видатків загального фонду за січень-червень 2021р. та січень-червень 2022 р.

тис. грн



Фінансування видатків спеціального фонду бюджету громади по галузях за січень-червень 2022 року

тис. грн

Показник	Затверджений план на рік	Касові видатки
Державне управління	374,8	374,8
Освіта	3182,0	279,0
Охорона здоров'я	750,0	380,0
Соціальний захист та соціальне забезпечення	519,4	519,4
Культура і мистецтво		
Фізична культура і спорт		
Житлово-комунальне господарство	300,4	
Економічна діяльність	1825,2	1389,0
Інша діяльність	1383,3	194,0
ВСЬОГО	8335,1	3136,2

Порівняльний аналіз виконання видатків спеціального фонду за січень-червень 2021р. та січень-червень 2022 р.

тис. грн

