

## Оперативна інформація про стан надходження доходів до бюджету Рогатинської міської територіальної громади за січень-травень 2023 року

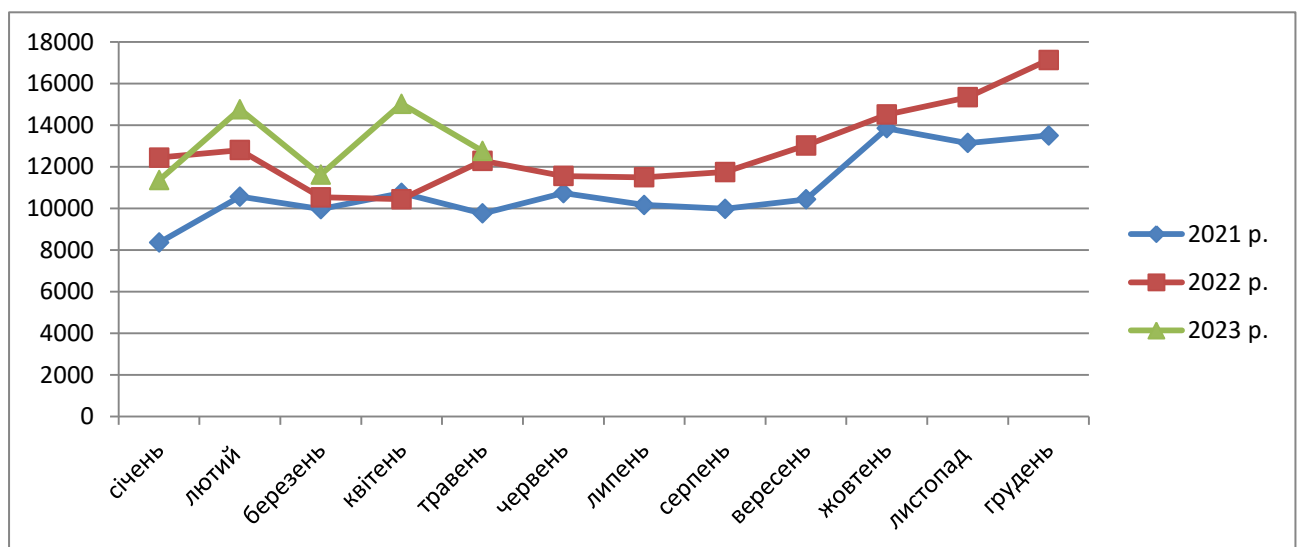
Станом на 01.06.2023 року доходи загального фонду бюджету Рогатинської міської територіальної громади з урахуванням міжбюджетних трансфертів склали 118874,1 тис. грн., або 112,5 відс. (+13227,8 тис. грн.) до затвердженого плану з урахуванням змін, і зросли проти відповідного періоду минулого року на 9,1 відс. (+9893,8 тис. грн) з них :

- власні надходження (без трансфертів) за травень склали 12753,6 тис. грн. або 15 відс. (+1672,2. грн.) до затвердженого плану з урахуванням змін, і зросли проти відповідного періоду минулого року на 475,3 тис. грн. або 3,9 відс.;

- офіційних трансфертів за травень надійшло 13645,1 тис. грн. з них : базова дотація – 3 530,3 тис. грн., освітня субвенція – 7817,1 тис. грн., додаткова дотація- 174,8 тис. грн., субвенції з місцевих бюджетів – 1436,0 тис. грн.

### Надходження до загального фонду бюджету громади

тис. грн.

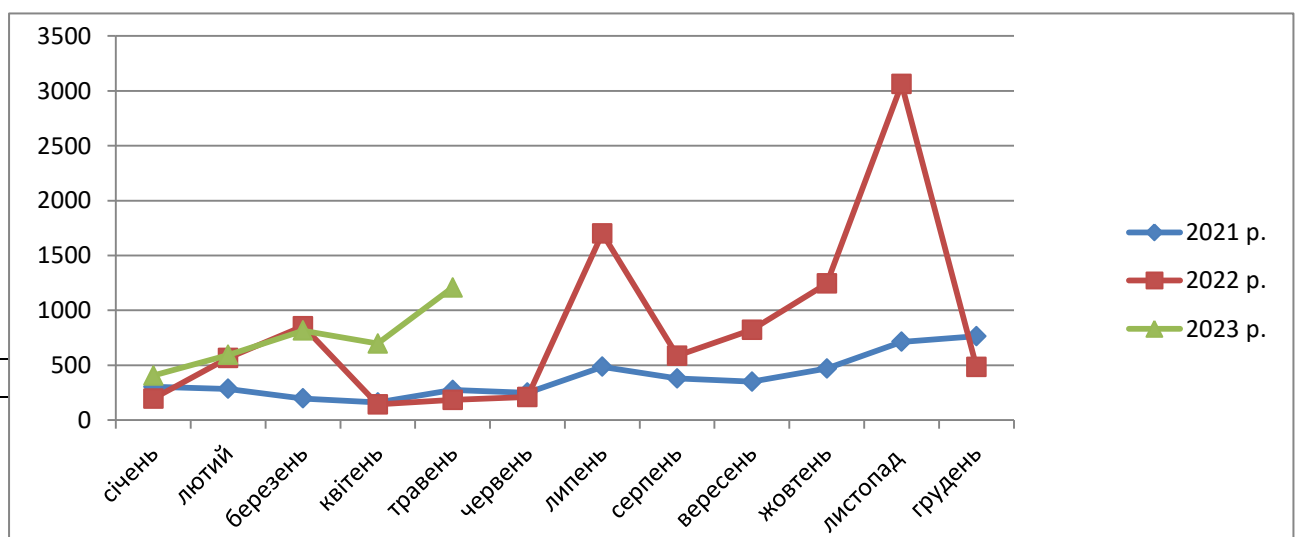


Станом на 01.06.2023 року доходи спеціального фонду бюджету Рогатинської міської територіальної громади з урахуванням міжбюджетних трансфертів склали 7419,8 тис. грн., або 113,2 відс. (+866,8 тис. грн.) до затвердженого плану з урахуванням змін, і зросли проти відповідного періоду минулого року на 19,4 відс. (+1207,7 тис. грн.), з них:

- власні надходження ( без трансфертів) за травень склали 1207,7 тис. грн., що на 1024,1 тис. грн. більше відповідного періоду минулого року.

### Надходження до спеціального фонду бюджету громади

тис.грн.



## Оперативна інформація про стан виконання видатків по бюджету Рогатинської міської територіальної громади за травень 2023 р.

Станом на 01.06.2023 року проведено фінансування видатків з бюджету територіальної громади на загальну суму 117518,3 тис. грн., з них видатки:

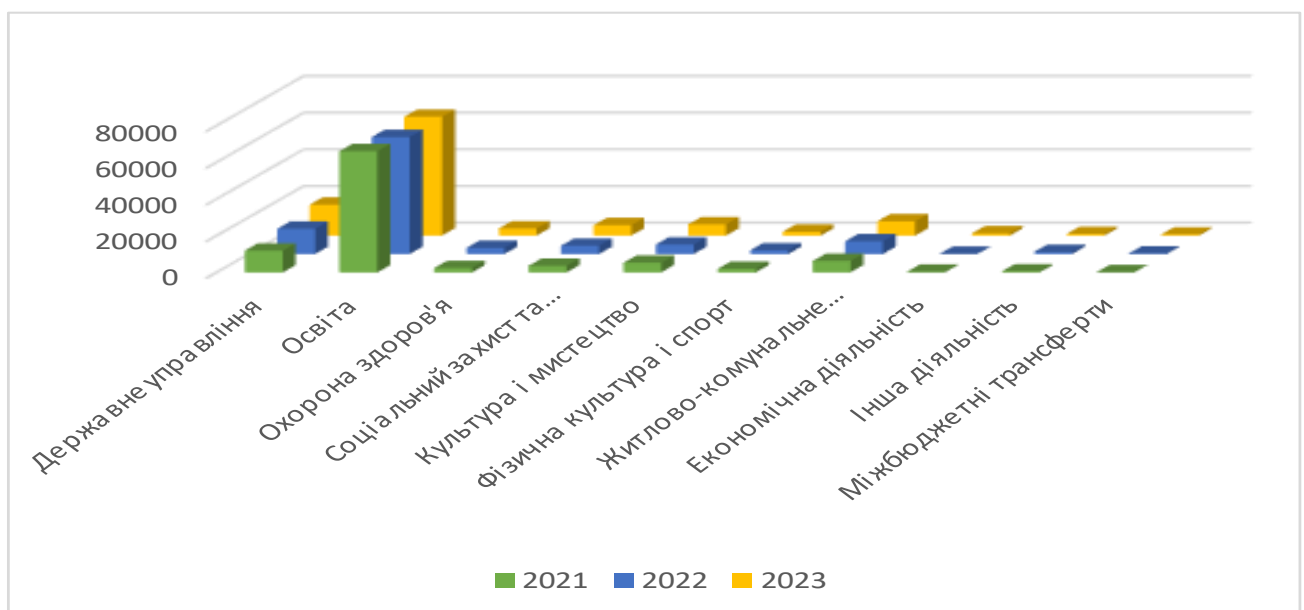
- загального фонду бюджету за квітень 2023 року виконані в сумі 109777,0 тис. грн. або 72,51 відсотка від планових призначень;
- спеціального фонду – 7741,3 тис. грн. або 79,61 відсотка від планових призначень на вказаний період.

### Фінансування видатків загального фонду бюджету громади по галузях за січень-травень 2023 року

Показник	Затверджений план на рік	Касові видатки
Державне управління	43872,8	16848,5
Освіта	162593,3	64768,7
Охорона здоров'я	9412,6	3919,9
Соціальний захист та соціальне забезпечення	15253,8	5635,8
Культура і мистецтво	16048,0	6057,1
Фізична культура і спорт	6043,5	2038,0
Житлово-комунальне господарство	24062,3	7828,4
Економічна діяльність	4200,6	1225,2
Інша діяльність	2556,4	870,4
Міжбюджетні трансферти	885,0	585,0
<b>ВСЬОГО</b>	<b>284928,3</b>	<b>109777,0</b>

### Порівняльний аналіз виконання видатків загального фонду за січень-травень 2021- 2023р.

тис. грн.



**Фінансування видатків спеціального фонду бюджету громади по галузях за січень-травень 2023 року**

Показник	тис. грн	
	Затверджений план на рік	Касові видатки
Державне управління	1062,9	1062,9
Освіта	4847,7	1907,4
Охорона здоров'я	4150,0	3800,00
Соціальний захист та соціальне забезпечення	542,9	542,9
Культура і мистецтво	4,0	
Фізична культура і спорт	118,00	
Житлово-комунальне господарство	772,8	55,0
Економічна діяльність	700,0	
Інша діяльність	110,0	73,1
Міжбюджетні трансферти	300,0	300,0
<b>ВСЬОГО</b>	<b>12608,3</b>	<b>7741,3</b>

**Порівняльний аналіз виконання видатків спеціального фонду за січень-травень 2021-2023 р.**

