

## Оперативна інформація про стан надходження доходів до бюджету Рогатинської міської територіальної громади за січень-червень 2023 року

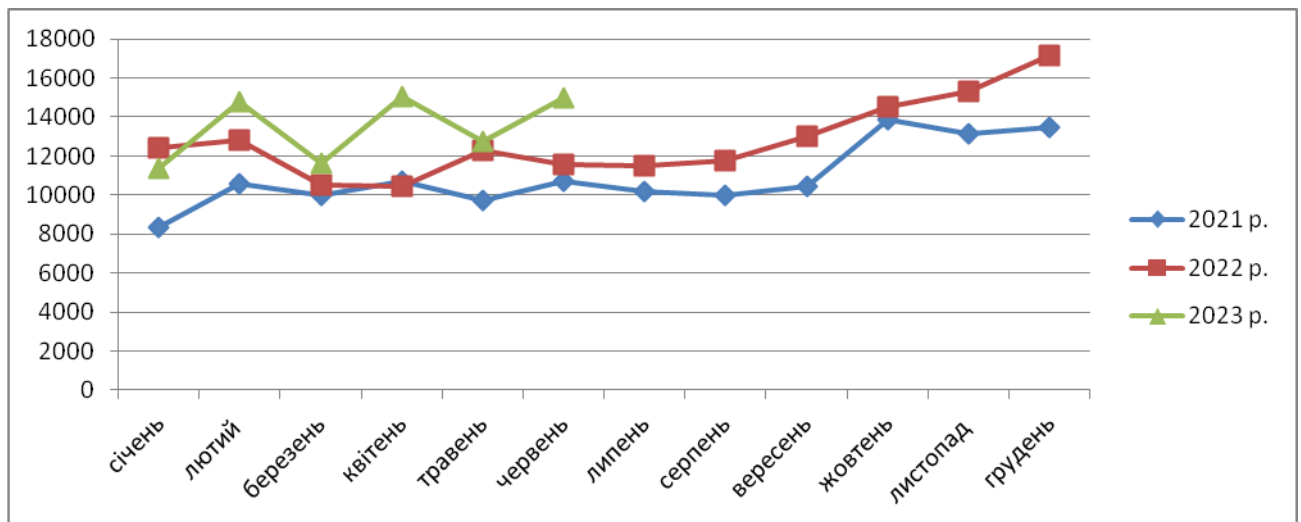
**Станом на 01.07.2023 року** доходи загального фонду бюджету Рогатинської міської територіальної громади з урахуванням міжбюджетних трансфертів склали 153636,6 тис. грн., або 108,5 відс. (+12087,4 тис. грн.) до затвердженого плану з урахуванням змін, і зросли проти відповідного періоду минулого року на 11,7 відс. (+16014,6 тис. грн) з них :

- власні надходження (без трансфертів) за червень склали 14975,8 тис. грн., або 92 відс. (-1243,8 грн.) до затвердженого плану з урахуванням змін, і зросли проти відповідного періоду минулого року на 3426,9 тис. грн. або 29,6 відс.;

- офіційних трансфертів за червень надійшло 19786,6 тис. грн. з них : дотації з державного бюджету -3 662,2 тис. грн., освітня субвенція – 15634,3 тис. грн., додаткова дотація- 174,8 тис. грн., субвенції з місцевих бюджетів – 315,3 тис. грн.

### Надходження до загального фонду бюджету громади

тис. грн.

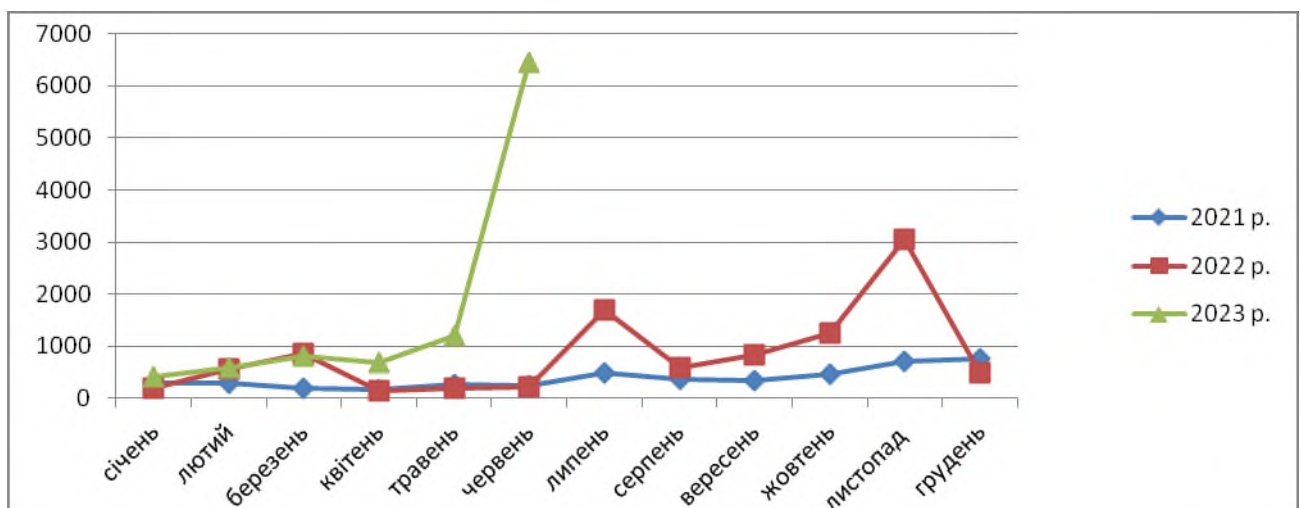


**Станом на 01.07.2023 року** доходи спеціального фонду бюджету Рогатинської міської територіальної громади з урахуванням міжбюджетних трансфертів склали 13877,5 тис. грн., або 180,7 відс. (+6199,5 тис. грн.) до затвердженого плану з урахуванням змін, і зросли проти відповідного періоду минулого року на 645 відс. (+11726,9 тис. грн.), з них:

- власні надходження ( без трансфертів) за червень склали 6457,7 тис. грн., що на 6248,0 тис. грн. більше відповідного періоду минулого року.

### Надходження до спеціального фонду бюджету громади

тис. грн.



## Оперативна інформація про стан виконання видатків по бюджету Рогатинської міської територіальної громади за червень 2023 р.

Станом на **01.07.2023 року** проведено видатків з бюджету територіальної громади на загальну суму 161655.7 тис. грн., з них видатки:

- загального фонду бюджету за червень 2023 року виконані в сумі 147782,6 тис. грн. або 77,32 відсотка від планових призначень;
- спеціального фонду – 13873,1 тис. грн. або 113,26 відсотка від планових призначень на вказаний період.

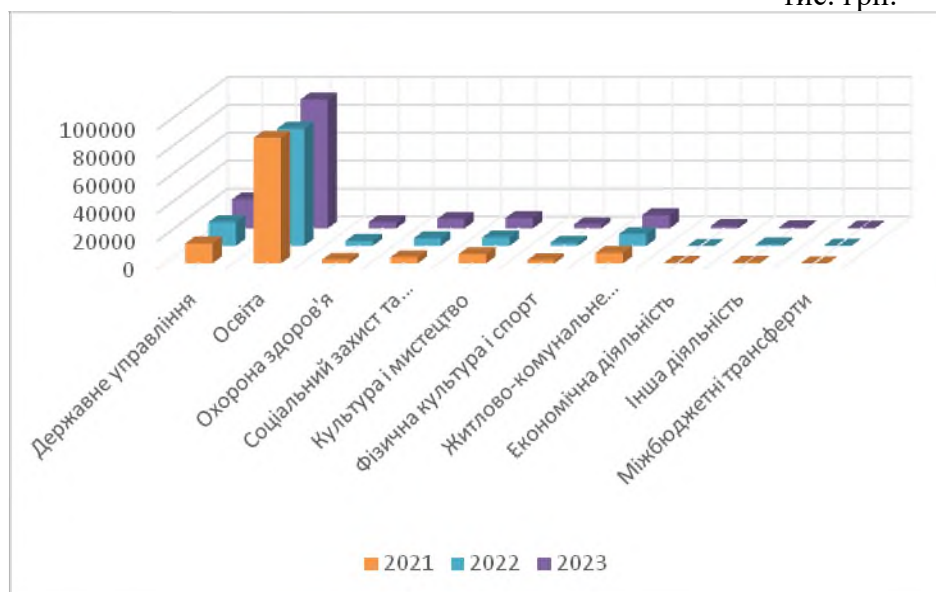
### Фінансування видатків загального фонду бюджету громади по галузях за січень-червень 2023 року

тис. грн

Показник	Затверджений план з урахуванням змін на рік	Касові видатки
Державне управління	44272,8	20820,1
Освіта	163118,3	92448,7
Охорона здоров'я	9412,7	4596,9
Соціальний захист та соціальне забезпечення	15401,8	6753,8
Культура і мистецтво	16108,3	7505,1
Фізична культура і спорт	6143,5	2852,7
Житлово-комунальне господарство	24253,4	9620,3
Економічна діяльність	4200,6	1715,0
Інша діяльність	2556,4	885,0
Міжбюджетні трансферти	5885,0	585,0
<b>ВСЬОГО</b>	<b>291352,85</b>	<b>147782,6</b>

### Порівняльний аналіз виконання видатків загального фонду за січень-червень 2021-2023р.

тис. грн.



**Фінансування видатків спеціального фонду бюджету громади по галузях за січень-червень 2023 року**

тис. грн

Показник	Затверджений план з урахуванням змін на рік	Касові видатки
Державне управління	6786,8	6786,8
Освіта	5967,7	2139,1
Охорона здоров'я	5063,0	3800,0
Соціальний захист та соціальне забезпечення	635,32	635,3
Культура і мистецтво	4,0	
Фізична культура і спорт	118,0	
Житлово-комунальне господарство	772,8	138,8
Економічна діяльність	700,0	
Інша діяльність	110,0	73,1
Міжбюджетні трансферти	300,0	300,0
<b>ВСЬОГО</b>	<b>20457,62</b>	<b>13873,1</b>

**Порівняльний аналіз виконання видатків спеціального фонду за січень-червень 2021-2023 р.**

тис. грн

