

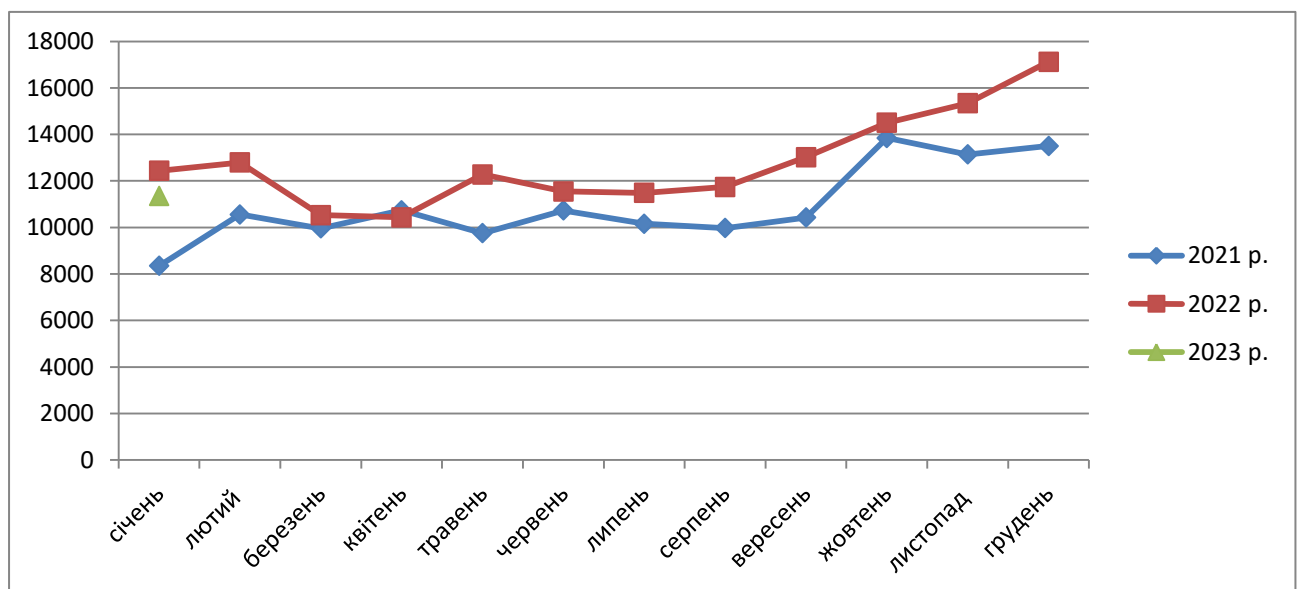
Оперативна інформація про стан надходження доходів до бюджету Рогатинської міської територіальної громади за січень 2023 року

За січень 2023 року доходи загального фонду бюджету Рогатинської міської територіальної громади з урахуванням міжбюджетних трансфертів склали 21257,0 тис. грн., з них :

- власні надходження (без трансфертів) 11352,5 тис. грн. або 117 відс. (+1650,1 тис. грн.) до затвердженого плану з урахуванням змін, і зменшилися проти відповідного періоду минулого року на 1080,7 тис.грн.або 8,6 відс.;
- офіційні трансферти за січень надійшло 9904,5 тис.грн. з них : базова дотація – 3 530,3 тис. грн., освітня субвенція – 6096,0 тис. грн., додаткова дотація- 174,7 тис. грн., субвенції з місцевих бюджетів – 103,5 тис. грн.

Надходження до загального фонду бюджету громади

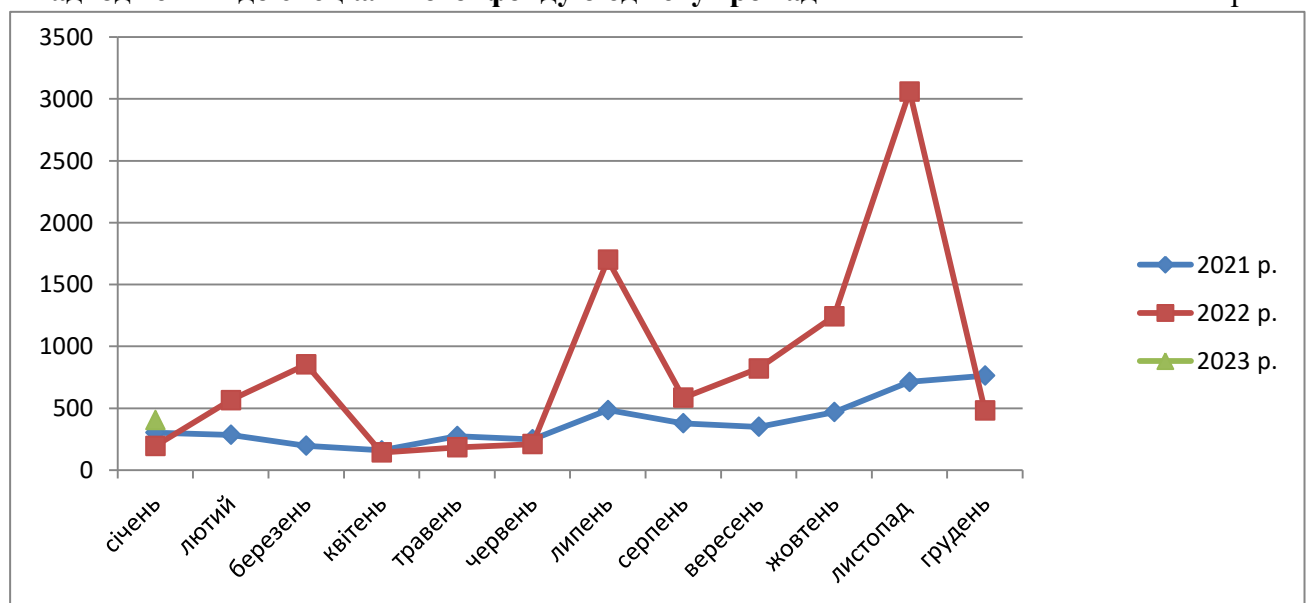
тис.грн.



Надходження до спеціального фонду бюджету Рогатинської міської територіальної громади (без трансфертів) за січень склали 405,6 тис. грн., що на 209,9 тис. грн. або 207,3 відс. більше відповідного періоду 2022 року.

Надходження до спеціального фонду бюджету громади

тис.грн.



Оперативна інформація про стан виконання видатків по бюджету Рогатинської міської територіальної громади за січень 2023 р.

Станом на 01.02.2023 року проведено фінансування видатків з бюджету територіальної громади на загальну суму 16292,9 тис. грн., з них видатки:

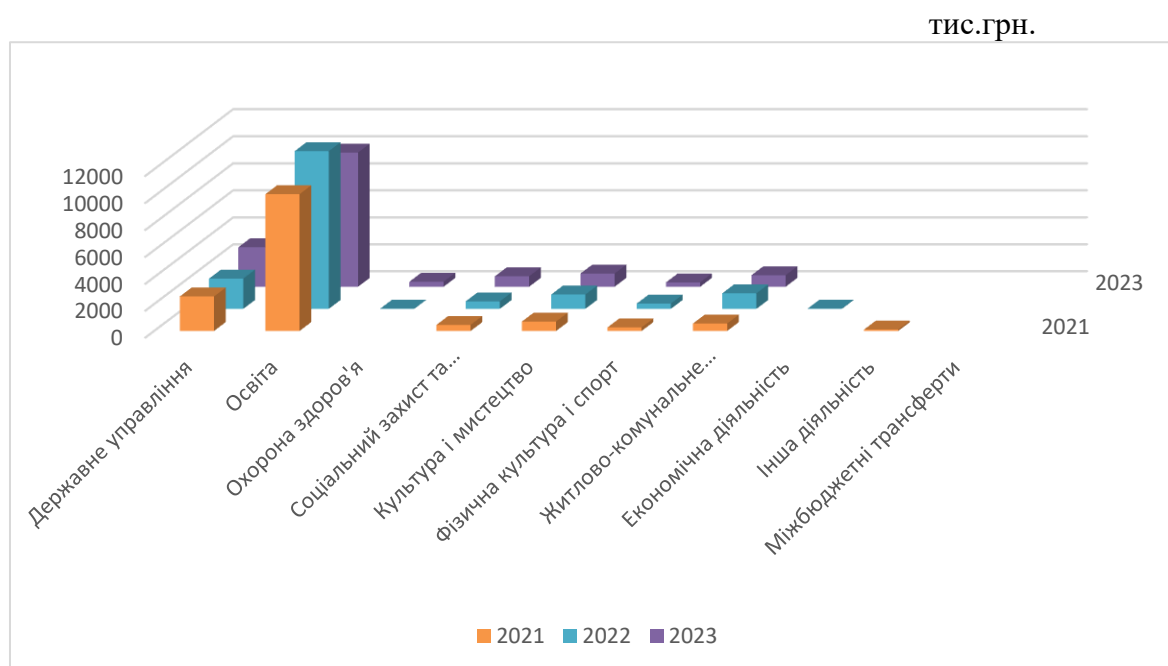
- загального фонду бюджету за січень 2023 року виконані в сумі 16177,7 тис. грн. або 48,84 відсотка від планових призначень;

- спеціального фонду – 115,2 тис. грн. або 5,94 відсотка від планових призначень на вказаний період.

Фінансування видатків загального фонду бюджету громади по галузях за січень 2023 року

Показник	Затверджений план на рік	тис. грн
		Касові видатки
Державне управління	43449,0	2932,5
Освіта	157856,0	9943,7
Охорона здоров'я	8852,6	372,8
Соціальний захист та соціальне забезпечення	14534,4	774,7
Культура і мистецтво	15287,4	977,6
Фізична культура і спорт	5759,5	322,0
Житлово-комунальне господарство	21240,2	854,0
Економічна діяльність	4200,6	
Інша діяльність	2017,5	
Міжбюджетні трансферти		
ВСЬОГО	273197,2	16177,7

Порівняльний аналіз виконання видатків загального фонду за січень 2021-2023р.



Фінансування видатків спеціального фонду бюджету громади по галузях за січень 2023 року

тис. грн

Показник	Затверджений план на рік	Касові видатки
Державне управління	300,0	100,0
Освіта	4647,7	15,2
Охорона здоров'я	350,0	
Соціальний захист та соціальне забезпечення		
Культура і мистецтво	4,0	
Фізична культура і спорт		
Житлово-комунальне господарство	700,0	
Економічна діяльність		
Інша діяльність	110,0	
ВСЬОГО	6111,7	115,2

Порівняльний аналіз виконання видатків спеціального фонду за січень 2021-2023 р.

тис. грн

